








	<div>FIAT SCUDO</div> 	<div>2007</div> <div>PROTOCOLLO CANBUS 2C</div> <div>2007</div> <div>2W CANBUS PROTOCOL</div>				
<div><div>OEM Direct Control</div></div>	<div><div>POSITIVE IGNITION OUTPUT</div></div>	<div><div>SPEEDPULSE OUTPUT</div></div>	<div><div>LIGHT OUTPUT</div></div>	<div><div>HANDBRAKE OUTPUT</div></div>	<div><div>REVERSE GEAR OUTPUT</div></div>	<div><div>OEM PARKING SENSOR RECOVERY</div></div>	<div><div>Original Car Menu Control</div></div>

#### POSIZIONE CONNETTORE: VANO AUTORADIO - CONNECTOR LOCATION: CAR RADIO SLOT


DIETRO L'AUTORADIO SI TROVA IL CONNETTORE FAKRA RADIO OEM.  
BEHIND THE CAR RADIO THERE IS FAKRA RADIO OEM CONNECTOR.

IL CAN HIGH E' IL FILO BIANCO. CAN HIGH IS THE WHITE WIRE.  
IL CAN LOW E' IL FILO BLU. CAN LOW IS THE BLUE WIRE.

SE I COLORI FOSSERO DIFFERENTI, SEGUIRE LE POSIZIONI.  
IF THE COLOURS WERE DIFFERENT, PLEASE OBSERVE POSITIONS.



#### COMANDI AL VOLANTE - STEERING WHEEL CONTROLS



#### FUNZIONI - FUNCTIONS

1	VOL+
2	VOL —
3	SEEK +
4	SEEK -
5	BAND (ROTELLA SU / KNOB UP)
6	MUTE (ROTELLA GIU' / KNOB DOWN)
7	SOURCE

#### PRODOTTI SUGGERITI - SUGGESTED PRODUCTS

LOGICAN - UNICAN - UNICO DUAL - SLIMCAN - SLIMKEY - MULTICAN - UNIKA - MAESTRO

Le informazioni riportate in questo manuale sono puramente a scopo informativo pertanto possono subire modifiche senza preavviso. Al momento della pubblicazione le informazioni risultano corrette ed attendibili. Tuttavia Paser non può essere ritenuta responsabile per eventuali conseguenze derivanti da errori od omissioni del presente manuale. Paser si riserva il diritto di migliorare/modificare il prodotto o il manuale senza l'obbligo di notifica agli utenti.  
Information in this guide are purely for information purposes, therefore, are subject to change without notice. At the time of publication the information is correct and reliable. However Paser can not be held responsible for any consequences resulting from errors or omissions in this manual. Paser reserves the right to improve / change the product or manual without obligation to notify users.