







	<div>FIAT GRANDE PUNTO</div> 	<div>2005</div> <div>PROTOCOLLO CANBUS 2C</div> <div>2005</div> <div>2W CANBUS PROTOCOL</div>			
						

### POSIZIONE CONNETTORE: VANO AUTORADIO - CONNECTOR LOCATION: CAR RADIO SLOT


DIETRO L'AUTORADIO SI TROVANO  
I CONNETTORI RADIO OEM.

BEHIND THE CAR RADIO THERE  
ARE RADIO OEM CONNECTORS.

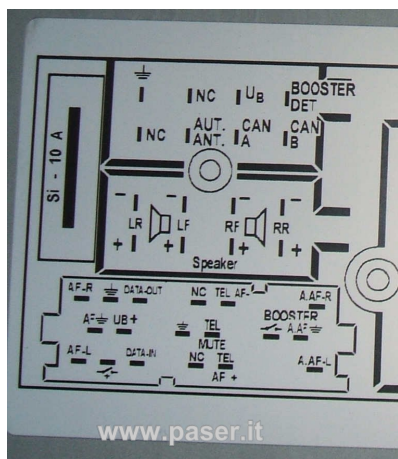
IL CAN HIGH È IL FILO BLU.  
CAN HIGH IS THE BLUE WIRE.

IL CAN LOW È IL FILO BIANCO.  
CAN LOW IS THE WHITE WIRE.

NEL CASO DI COLORI DIFFERENTI, SEGUIRE LE POSIZIONI.  
IN CASE OF DIFFERENT COLOURS, PLEASE OBSERVE THE POSITIONS.



### COMANDI AL VOLANTE - STEERING WHEEL COMMANDS



### FUNZIONI - FUNCTIONS

1	VOL+
2	VOL —
3	SEEK +
4	SEEK —
5	SOURCE
6	MUTE

### PRODOTTI SUGGERITI - SUGGESTED PRODUCTS

LOGICAN - UNICAN - UNICO DUAL - SLIMCAN - SLIMKEY - MULTICAN - UNIKA - MAESTRO - BLUEBACK