




|                                                                                   |                                                                                   |                                                                                                         |                                                                                                                           |
|-----------------------------------------------------------------------------------|-----------------------------------------------------------------------------------|---------------------------------------------------------------------------------------------------------|---------------------------------------------------------------------------------------------------------------------------|
|  |  | <p><b>STARIA</b></p>  | <p>2025&gt;<br/>                 PROTOCOLLO CAN FD<br/>                 2025&gt;<br/>                 CAN FD PROTOCOL</p> |
|-----------------------------------------------------------------------------------|-----------------------------------------------------------------------------------|---------------------------------------------------------------------------------------------------------|---------------------------------------------------------------------------------------------------------------------------|





**POSIZIONE CONNETTORE: PANNELLO LATO GUIDA**  
**CONNECTOR LOCATION: DRIVER'S SIDE PANEL**

FILI CANBUS IN CONNETTORE BLU  
**CAN H VERDE**  
**CAN L ARANCIO**  
 I CASO DI COLORI DIVERSI, SEGUIRE LE POSIZIONI DEL CONNETTORE.

CANBUS WIRES IN BLUE CONNECTOR  
**CAN H GREEN**  
**CAN L ORANGE**  
 IF CASE OF DIFFERENT COLORS, FOLLOW THE CONNECTOR POSITIONS.



RIMUOVERE / REMOVE




CAN H

CAN L

COLLEGARE:  
**CAN H (VERDE) con FILO BIANCO**  
**CAN L (ARANCIO) con FILO VERDE**

PLEASE CONNECT:  
**CANH /GREEN) to WHITE WIRE**  
**CAN L (ORANGE) to GREEN WIRE**



Le informazioni riportate in questo manuale sono puramente a scopo informativo pertanto possono subire modifiche senza preavviso. Al momento della pubblicazione le informazioni risultano corrette ed attendibili. Tuttavia Paser non può essere ritenuta responsabile per eventuali conseguenze derivanti da errori od omissioni del presente manuale. Paser si riserva il diritto di migliorare/modificare il prodotto o il manuale senza l'obbligo di notifica agli utenti. Information in this guide are purely for information purposes, therefore, are subject to change without notice. At the time of publication the information is correct and reliable. However Paser can not be held responsible for any consequences resulting from errors or omissions in this manual. Paser reserves the right to improve / change the product or manual without obligation to notify users. Les informations contenues dans ce manuel sont fournies à titre purement informatif et sont donc susceptibles d'être modifiées sans préavis. Au moment de la publication, les informations sont correctes et fiables. Cependant, Paser ne peut être tenu responsable des conséquences résultant d'erreurs ou d'omissions dans ce manuel. Paser se réserve le droit d'améliorer/de modifier le produit ou le manuel sans obligation d'en informer les utilisateurs.