





	<div>VOLKSWAGEN ID BUZZ</div> 	<div>2024> PROTOCOLLO CAN FD</div> <div>2024> CAN FD PROTOCOL</div>
<div><div> POSITIVE IGNITION OUTPUT</div><div> SPEEDPULSE OUTPUT</div></div>			

POSIZIONE CONNETTORE: BAULE LATO PASSEGGERO

CONNECTOR LOCATION: PASSENGER SIDE TRUNK


CAVI CANBUS IN CONNETTORE NERO 26 VIE
CAN H ROSSO / GRIGIO POS. 23
CAN L MARRONE / GRIGIO POS. 22
IN CASO DI COLORI DIVERSI, SEGUIRE LE POSIZIONI DEI CONNETTORI NELL'IMMAGINE.

CANBUS WIRES IN BLACK CONNECTOR 26 WAYS
CAN H RED / GREY POS. 23
CAN L BROWN / GREY POS. 22
IN CASE OF DIFFERENT COLOURS PLEASE FOLLOW THE IMAGE CONNECTOR POSITIONS.



CAN H

CAN L



PRODOTTI SUGGERITI - SUGGESTED PRODUCTS
SLIMKEY FD

Le informazioni riportate in questo manuale sono puramente a scopo informativo pertanto possono subire modifiche senza preavviso. Al momento della pubblicazione le informazioni risultano corrette ed attendibili. Tuttavia Paser non può essere ritenuta responsabile per eventuali conseguenze derivanti da errori od omissioni del presente manuale. Paser si riserva il diritto di migliorare/modificare il prodotto o il manuale senza l'obbligo di notifica agli utenti. Information in this guide are purely for information purposes, therefore, are subject to change without notice. At the time of publication the information is correct and reliable. However Paser can not be held responsible for any consequences resulting from errors or omissions in this manual. Paser reserves the right to improve / change the product or manual without obligation to notify users.