








	<div>DR GS4 1.5 CC</div> 	<div>2024> PROTOCOLLO CANBUS</div> <div>2024> CANBUS PROTOCOL</div>			
						

POSIZIONE CONNETTORE: TALLONIERA LATO GUIDA CONNECTOR LOCATION: PLASTIC PANEL DRIVER SIDE

CAVI CANBUS IN CONNETTORE BIANCO
CAN H ROSSO
CAN L VERDE
IN CASO DI COLORI DIVERSI, SEGUIRE LE POSIZIONI DEI CONNETTORI NELL'IMMAGINE.

CANBUS WIRES IN WHITE CONNECTOR
CAN H RED
CAN L GREEN
IN CASE OF DIFFERENT COLOURS PLEASE FOLLOW THE IMAGE CONNECTOR POSITIONS.



ATTENZIONE LE USCITE DI SERVIZI SOPRA ELENcate SONO DISPONIBILI IN BASE
AL MODELLO DI MODULO CANBUS DISPONIBILE E ALLE OPZIONI IMPOSTATE.

ATTENTION THE SERVICE OUTPUTS LISTED ABOVE ARE AVAILABLE BASED
ON THE MODEL OF CANBUS MODULE AVAILABLE AND THE OPTIONS SET.

PRODOTTI SUGGERITI - SUGGESTED PRODUCTS

SLIMKEY - SLIMCAN

Le informazioni riportate in questo manuale sono puramente a scopo informativo pertanto possono subire modifiche senza preavviso. Al momento della pubblicazione le informazioni risultano corrette ed attendibili. Tuttavia Paser non può essere ritenuta responsabile per eventuali conseguenze derivanti da errori od omissioni del presente manuale. Paser si riserva il diritto di migliorare/modificare il prodotto o il manuale senza l'obbligo di notifica agli utenti. Information in this guide are purely for information purposes, therefore, are subject to change without notice. At the time of publication the information is correct and reliable. However Paser can not be held responsible for any consequences resulting from errors or omissions in this manual. Paser reserves the right to improve / change the product or manual without obligation to notify users.