



	<div>BYD HAN</div> 	<div>2024></div> PROTOCOLLO CANBUS 2C <div>2024></div> 2W CANBUS PROTOCOL
			

POSIZIONE CONNETTORE: SOTTO IL CRUSCOTTO - CONNECTOR LOCATION: UNDER THE DASHBOARD

SOTTO IL CRUSCOTTO NEL CONNETTORE OBD2 SONO PRESENTI I CAVI CANBUS.




CAN HIGH ROSA POS. 6.
CAN LOW VIOLA POS. 14.

NEL CASO DI COLORI DIFFERENTI FARE RIFERIMENTO ALLE POSIZIONI.

UNDER THE DASHBOARD ON THE OBD2 CONNECTOR ARE AVAILABLE THE CANBUS WIRES.

CAN HIGH PINK POS. 6.
CAN LOW VIOLET POS. 14.

IN CASE OF DIFFERENT COLORS PLEASE FOLLOW THE POSITIONS.



PRODOTTI SUGGERITI - SUGGESTED PRODUCTS
SLIMCAN - SLIMKEY

Le informazioni riportate in questo manuale sono puramente a scopo informativo pertanto possono subire modifiche senza preavviso. Al momento della pubblicazione le informazioni risultano corrette ed attendibili. Tuttavia Paser non può essere ritenuta responsabile per eventuali conseguenze derivanti da errori od omissioni del presente manuale. Paser si riserva il diritto di migliorare/modificare il prodotto o il manuale senza l'obbligo di notifica agli utenti. Information in this guide are purely for information purposes, therefore, are subject to change without notice. At the time of publication the information is correct and reliable. However Paser can not be held responsible for any consequences resulting from errors or omissions in this manual. Paser reserves the right to improve / change the product or manual without obligation to notify users.