
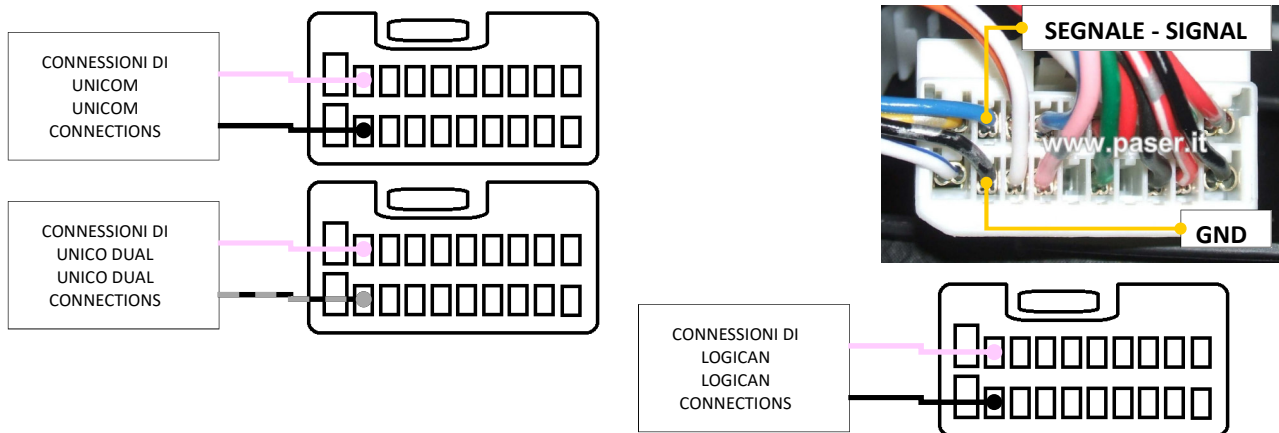
	<b>FIAT FULLBACK</b> 	<b>2017&gt;</b> <b>PROTOCOLLO RESISTIVO</b>  <b>2017&gt;</b> <b>RESISTIVE PROTOCOL</b>
---	---	--	--


**POSIZIONE CONNETTORE: VANO AUTORADIO - CONNECTOR LOCATION: CAR RADIO SLOT**

**COMANDI A VOLANTE - STEERING WHEEL COMMANDS**

**FUNZIONI - FUNCTIONS**


1	VOL+
2	VOL —
3	SEEK +
4	SEEK —
5	SOURCE
6	RISPONDI / ANSWER
7	RIFIUTA / REJECT
8	VOICE

**AMPLIFICATORE - AMPLIFIER**
**VEICOLI CON AMPLIFICATORE ROCKFORD FOSGATE**

Per la riaccensione dell'amplificatore OEM è necessario utilizzare l'apposito special kit UNICO DUAL per Mitsubishi Outlander 2013-2014 che sono le medesime per Fullback; le connessioni sono Plug&Play e permette di recuperare anche i comandi al volante.

**VEHICLES WITH ROCKFORD FOSGATE AMPLIFIER**

To turn on the OEM amplifier it is necessary to use the dedicated Special kit UNICO DUAL for Mitsubishi Outlander 2013-2014 that are the same for Fullback too; Connections are Plug & Play and it allows to recover also the steering wheel commands.


**PRODOTTI SUGGERITI - SUGGESTED PRODUCTS**

LOGICAN - UNICOM - UNICO DUAL - UNIKA - MULTICOMM - MAESTRO