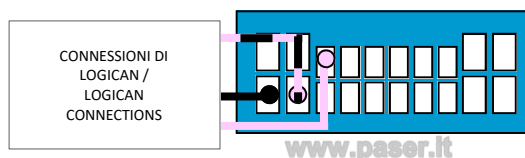
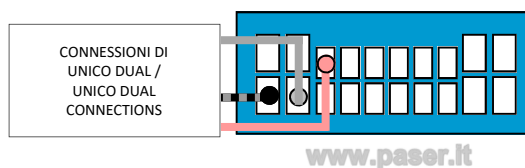
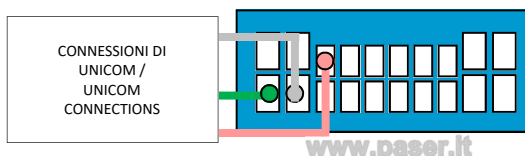
 SUZUKI VITARA	2021> PROTOCOLLO RESISTIVO 2021> RESISTIVE PROTOCOL
---	---	---	--




POSIZIONE CONNETTORE: VANO AUTORADIO - CONNECTOR LOCATION: CAR RADIO SLOT

DIETRO L'AUTORADIO SI TROVANO I CONNETTORI RADIO OEM.
BEHIND THE CAR RADIO THERE ARE RADIO OEM CONNECTORS.



SEGNALE 1
SIGNAL 1



ATTENZIONE!

IN CASO DI PROBLEMI CON LA MEMORIZZAZIONE DEI COMANDI A VOLANTE INTERPORRE UNA RESISTENZA DA 1,2 KOHM TRA SIGNAL 1 E SIGNAL 2.

WARNING!

IN CASE OF TROUBLE IN MEMORISING OF STEERING WHEEL COMMANDS, PLEASE CONNECT A 1,2 KOHM RESISTANCE BETWEEN SIGNAL 1 E SIGNAL 2.

COMANDI AL VOLANTE - STEERING WHEEL COMMANDS



FUNZIONI - FUNCTIONS

1	VOL+
2	VOL —
3	SEEK +
4	SEEK —
5	MUTE
6	SOURCE
7	VOICE
8	RISPONDI / ANSWER
9	RIFIUTA / REJECT

PRODOTTI SUGGERITI - SUGGESTED PRODUCTS

LOGICAN - UNICOM - UNICO DUAL - UNIKA - MAESTRO

Le informazioni riportate in questo manuale sono puramente a scopo informativo pertanto possono subire modifiche senza preavviso. Al momento della pubblicazione le informazioni risultano corrette ed attendibili. Tuttavia Paser non può essere ritenuta responsabile per eventuali conseguenze derivanti da errori od omissioni del presente manuale. Paser si riserva il diritto di migliorare/modificare il prodotto o il manuale senza l'obbligo di notifica agli utenti. Information in this guide are purely for information purposes, therefore, are subject to change without notice. At the time of publication the information is correct and reliable. However Paser can not be held responsible for any consequences resulting from errors or omissions in this manual. Paser reserves the right to improve / change the product or manual without obligation to notify users.