







 PEUGEOT	PEUGEOT 5008 	2017 - 20 PROTOCOLLO CANBUS 2C 2017 - 20 2W CANBUS PROTOCOL				
							Original Car Menu Control

SCHEMA 1 - DIAGRAM 1

POSIZIONE CONNETTORE: VANO AUTORADIO - CONNECTOR LOCATION: CAR RADIO SLOT


DIETRO L'AUTORADIO SI TROVA IL CONNETTORE FAKRA OEM RADIO. BEHIND THE CAR RADIO THERE IS FAKRA RADIO OEM CONNECTOR.

IL CAN HIGH È IL FILO BLU.
 CAN HIGH IS THE BLUE WIRE.
 IL CAN LOW È IL FILO VIOLETTA.
 CAN LOW IS THE VIOLET WIRE.

SE I COLORI NON CORRISPONDESSERO, SEGUIRE LA POSIZIONE DEI FILI.
 IF COLOURS ARE NOT RIGHT, PLEASE OBSERVE WIRES POSITIONS.

CAN HIGH

CAN LOW



COMANDI A VOLANTE - STEERING WHEEL CONTROLS














FUNZIONI - FUNCTIONS

1	VOL+
2	VOL —
3	SEEK +
4	SEEK -
5	SOURCE
6	PHONE BUTTON
7	VOICE

PRODOTTI SUGGERITI - SUGGESTED PRODUCTS

LOGICAN - UNICAN - UNICO DUAL - SLIMCAN - SLIMKEY

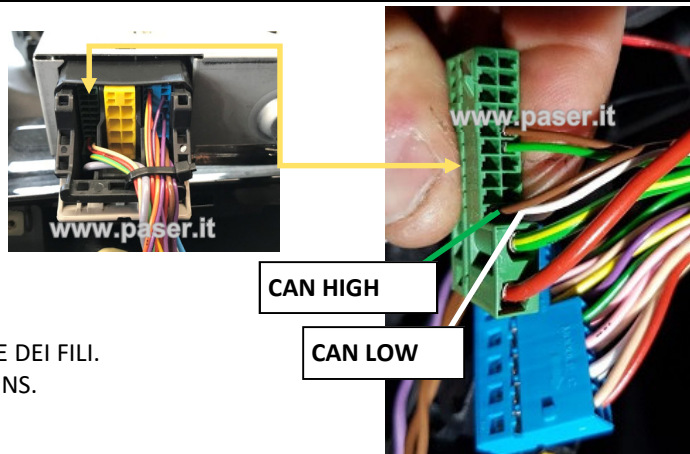
	 PEUGEOT	PEUGEOT 5008 	2017 - 20 PROTOCOLLO CANBUS 2C 2017 - 20 2W CANBUS PROTOCOL				
							

SCHEMA 2 - DIAGRAM 2**POSIZIONE CONNETTORE: VANO AUTORADIO - CONNECTOR LOCATION: CAR RADIO SLOT**

DIETRO L'AUTORADIO SI TROVA IL CONNETTORE FAKRA OEM RADIO. BEHIND THE CAR RADIO THERE IS FAKRA RADIO OEM CONNECTOR.

IL CAN HIGH È IL FILO MARRONE. CAN HIGH IS THE BROWN WIRE.
IL CAN LOW È IL FILO BIANCO. CAN LOW IS THE WHITE WIRE.

SE I COLORI NON CORRISPONDESSERO, SEGUIRE LA POSIZIONE DEI FILI. IF COLOURS ARE NOT RIGHT, PLEASE OBSERVE WIRES POSITIONS.

**COMANDI A VOLANTE - STEERING WHEEL CONTROLS****FUNZIONI - FUNCTIONS**

1	VOL+
2	VOL —
3	SEEK +
4	SEEK -
5	SOURCE
6	PHONE BUTTON

PRODOTTI SUGGERITI - SUGGESTED PRODUCTS

LOGICAN - UNICAN - UNICO DUAL - SLIMCAN - SLIMKEY