








	<p>PEUGEOT 4008</p> 	<p>2016 - 18 PROTOCOLLO CANBUS 2C</p> <p>2016 - 18 2W CANBUS PROTOCOL</p>				
							

SCHEMA 1 - DIAGRAM 1

POSIZIONE CONNETTORE: VANO AUTORADIO - CONNECTOR LOCATION: CAR RADIO SLOT


DIETRO L'AUTORADIO SI TROVA IL CONNETTORE FAKRA OEM RADIO.
BEHIND THE CAR RADIO THERE IS FAKRA RADIO OEM CONNECTOR.

IL CAN HIGH È IL FILO BLU.
CAN HIGH IS THE BLUE WIRE.
IL CAN LOW È IL FILO VIOLET.
CAN LOW IS THE VIOLET WIRE.

SE I COLORI NON CORRISPONDESSERO, SEGUIRE LA POSIZIONE DEI FILI.
IF COLOURS ARE NOT RIGHT, PLEASE OBSERVE WIRES POSITIONS.

CAN HIGH

CAN LOW



COMANDI A VOLANTE - STEERING WHEEL CONTROLS














FUNZIONI - FUNCTIONS

1	VOL+
2	VOL —
3	SEEK +
4	SEEK -
5	SOURCE
6	PHONE BUTTON
7	VOICE

PRODOTTI SUGGERITI - SUGGESTED PRODUCTS

LOGICAN - UNICAN - UNICO DUAL - SLIMCAN - SLIMKEY

	 PEUGEOT	PEUGEOT 4008 	2016 - 18 PROTOCOLLO CANBUS 2C 2016 - 18 2W CANBUS PROTOCOL				
							

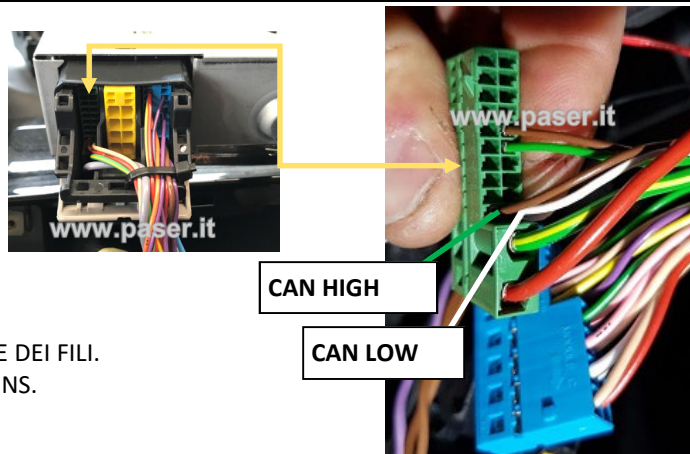
SCHEMA 2 - DIAGRAM 2

POSIZIONE CONNETTORE: VANO AUTORADIO - CONNECTOR LOCATION: CAR RADIO SLOT

DIETRO L'AUTORADIO SI TROVA IL CONNETTORE FAKRA OEM RADIO. BEHIND THE CAR RADIO THERE IS FAKRA RADIO OEM CONNECTOR.

IL CAN HIGH È IL FILO MARRONE. CAN HIGH IS THE BROWN WIRE.
IL CAN LOW È IL FILO BIANCO. CAN LOW IS THE WHITE WIRE.

SE I COLORI NON CORRISPONDESSERO, SEGUIRE LA POSIZIONE DEI FILI. IF COLOURS ARE NOT RIGHT, PLEASE OBSERVE WIRES POSITIONS.



COMANDI A VOLANTE - STEERING WHEEL CONTROLS



FUNZIONI - FUNCTIONS

1	VOL+
2	VOL —
3	SEEK +
4	SEEK -
5	SOURCE
6	PHONE BUTTON

PRODOTTI SUGGERITI - SUGGESTED PRODUCTS

LOGICAN - UNICAN - UNICO DUAL - SLIMCAN - SLIMKEY