






	<div>CHEVROLET EXPRESS</div> 	<div>2014</div> <div>PROTOCOLLO RESISTIVE</div> <div>2014</div> <div>RESISTIVE PROTOCOL</div>		
					

POSIZIONE CONNETTORE: PRESA OBD - CONNECTOR LOCATION: OBD SOCKET

LA CONNESSIONE GMLAN VA EFFETTUATA
NELLA POS. 1 DELLA PRESA OBD.

GMLAN CONNECTION MUST BE DONE IN
THE POS. 1 OF THE OBD SOCKET.

COMANDI A VOLANTE - STEERING WHEEL CONTROLS

FUNZIONI - FUNCTIONS

1	VOL+
2	VOL —
3	SEEK +
4	Source
5	Mute

Non è presente sul comando al volante il tasto SEEK — / SEEK— button is not available.

PRODOTTI SUGGERITI - SUGGESTED PRODUCTS

LOGICAN - UNICO DUAL 1C - UNIKA 1C

Le informazioni riportate in questo manuale sono puramente a scopo informativo pertanto possono subire modifiche senza preavviso. Al momento della pubblicazione le informazioni risultano corrette ed attendibili. Tuttavia Paser non può essere ritenuta responsabile per eventuali conseguenze derivanti da errori od omissioni del presente manuale. Paser si riserva il diritto di migliorare/modificare il prodotto o il manuale senza l'obbligo di notifica agli utenti.
Information in this guide are purely for information purposes, therefore, are subject to change without notice. At the time of publication the information is correct and reliable. However Paser can not be held responsible for any consequences resulting from errors or omissions in this manual. Paser reserves the right to improve / change the product or manual without obligation to notify users.