





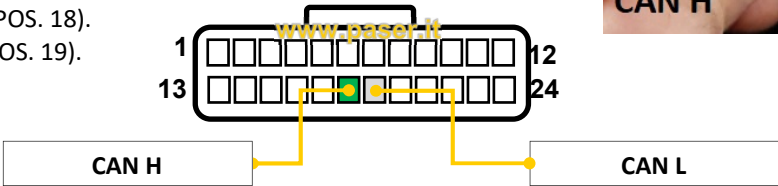

	NISSAN QASHQAI 	2018 PROTOCOLLO CANBUS 2C 2018 2W CANBUS PROTOCOL
<div style="display: flex; justify-content: space-around; align-items: center;"> <div style="border: 1px solid black; padding: 2px; text-align: center;">  OEM <small>Direct Control</small> </div> <div style="border: 1px solid black; padding: 2px; text-align: center;">  POSITIVE IGNITION <small>OUTPUT</small> </div> <div style="border: 1px solid black; padding: 2px; text-align: center;">  LIGHT <small>OUTPUT</small> </div> <div style="border: 1px solid black; padding: 2px; text-align: center;">  HANDBRAKE <small>OUTPUT</small> </div> <div style="border: 1px solid black; padding: 2px; text-align: center;">  SPEEDPULSE <small>OUTPUT</small> </div> </div>			
POSIZIONE CONNETTORE: VANO NAVIGATORE - CONNECTOR LOCATION: CAR NAVIGATION SLOT			
<p>DIETRO IL RADIO NAVIGATORE SI TROVA IL CONNETTORE RADIO OEM. BEHIND THE CAR RADIO NAVIGATION THERE IS THE RADIO OEM CONNECTOR.</p> <p>IL CAN HIGH E' IL FILO AZZURRO (POS. 18) IL CAN LOW E' IL FILO VERDE CHIARO (POS. 19).</p> <p>CAN H IS THE LIGHT BLUE WIRE (POS. 18). CAN LOW IS THE LIGHT GREEN (POS. 19).</p>			
			



COMANDO A VOLANTE STEERING WHEEL



FUNZIONI - FUNCTIONS

1	VOL+
2	VOL —
3	SEEK +
4	SEEK —
5	SOURCE
6	RISPONDI / ANSWER
7	RIFIUTA / REJECT

ATTENZIONE! PER RECUPERARE L'IMPOSTAZIONE DELL'ORA E' NECESSARIO IL MODULO SPECIFICO UNICAN NISSAN O LOGICAN
WARNING! TO RECOVER CLOCK SETTING IT'S NEEDED UNICAN NISSAN SPECIFIC MODULE OR LOGICAN

ATTENZIONE! E' NECESSARIO INSERIRE UNA RESISTENZA DA 180 OHM IN PARALLELO AI FILI CANBUS
WARNING! IT'S NEEDED TO INSERT A 180 OHM RESISTOR IN PARALLEL TO THE CANBUS WIRES

PRODOTTI SUGGERITI - SUGGESTED PRODUCTS

LOGICAN - UNICAN - UNICAN NISSAN

Le informazioni riportate in questo manuale sono puramente a scopo informativo pertanto possono subire modifiche senza preavviso. Al momento della pubblicazione le informazioni risultano corrette ed attendibili. Tuttavia Paser non può essere ritenuta responsabile per eventuali conseguenze derivanti da errori od omissioni del presente manuale. Paser si riserva il diritto di migliorare/modificare il prodotto o il manuale senza l'obbligo di notifica agli utenti.
 Information in this guide are purely for information purposes, therefore, are subject to change without notice. At the time of publication the information is correct and reliable. However Paser can not be held responsible for any consequences resulting from errors or omissions in this manual. Paser reserves the right to improve / change the product or manual without obligation to notify users.