






	<b>MERCEDES CLASSE E</b> 	<b>2014 - 16</b> <b>PROTOCOLLO CANBUS 2C</b>  <b>2014 - 16</b> <b>2W CANBUS PROTOCOL</b>		
					

**POSIZIONE CONNETTORE: VANO AUTORADIO - CONNECTOR LOCATION: CAR RADIO SLOT**

DIETRO L'AUTORADIO SI TROVA IL CONNETTORE FAKRA RADIO OEM. BEHIND THE CAR RADIO THERE IS THE FAKRA OEM RADIO CONNECTOR.

IL CAN HIGH E' IL FILO MARRONE/ROSSO.  
IL CAN LOW E' IL FILO MARRONE.  
CAN H IS THE BROWN/RED WIRE.  
CAN L IS THE BROWN WIRE.

**COMANDI A VOLANTE - STEERING WHEEL COMMANDS****FUNZIONI - FUNCTIONS**

<b>1</b>	<b>VOL+</b>
<b>2</b>	<b>VOL —</b>
<b>3</b>	<b>SEEK +</b>
<b>4</b>	<b>SEEK —</b>
<b>5</b>	<b>RISPONDI / ANSWER</b>
<b>6</b>	<b>CHIUDI-RIFIUTA / CLOSE-REJECT</b>

**PRODOTTI SUGGERITI - SUGGESTED PRODUCTS**

LOGICAN - UNICAN - UNICO DUAL - SLIMCAN - SLIMKEY - MULTICAN - UNIKA - MAESTRO - SAFETY KIT