







	<div>JEEP RENEGADE</div> 	<div>2020</div> <div>PROTOCOLLO CANBUS</div> <div>2020</div> <div>CANBUS PROTOCOL</div>			
 <div>OEM Direct Control</div>	 <div>POSITIVE IGNITION OUTPUT</div>	 <div>SPEEDPULSE OUTPUT</div>	 <div>LIGHT OUTPUT</div>	 <div>HANDBRAKE OUTPUT</div>	 <div>REVERSE GEAR OUTPUT</div>	 <div>OEM PARKING SENSOR RECOVERY</div>

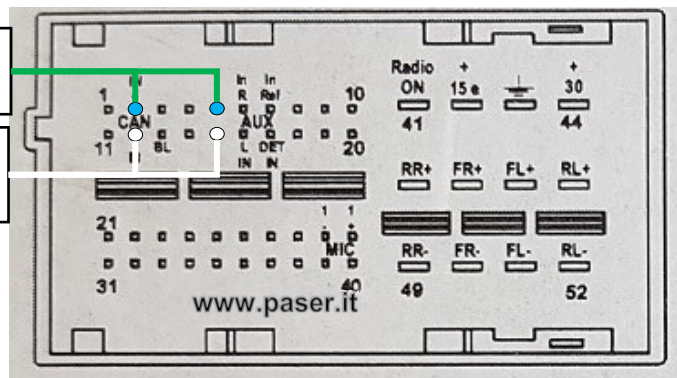
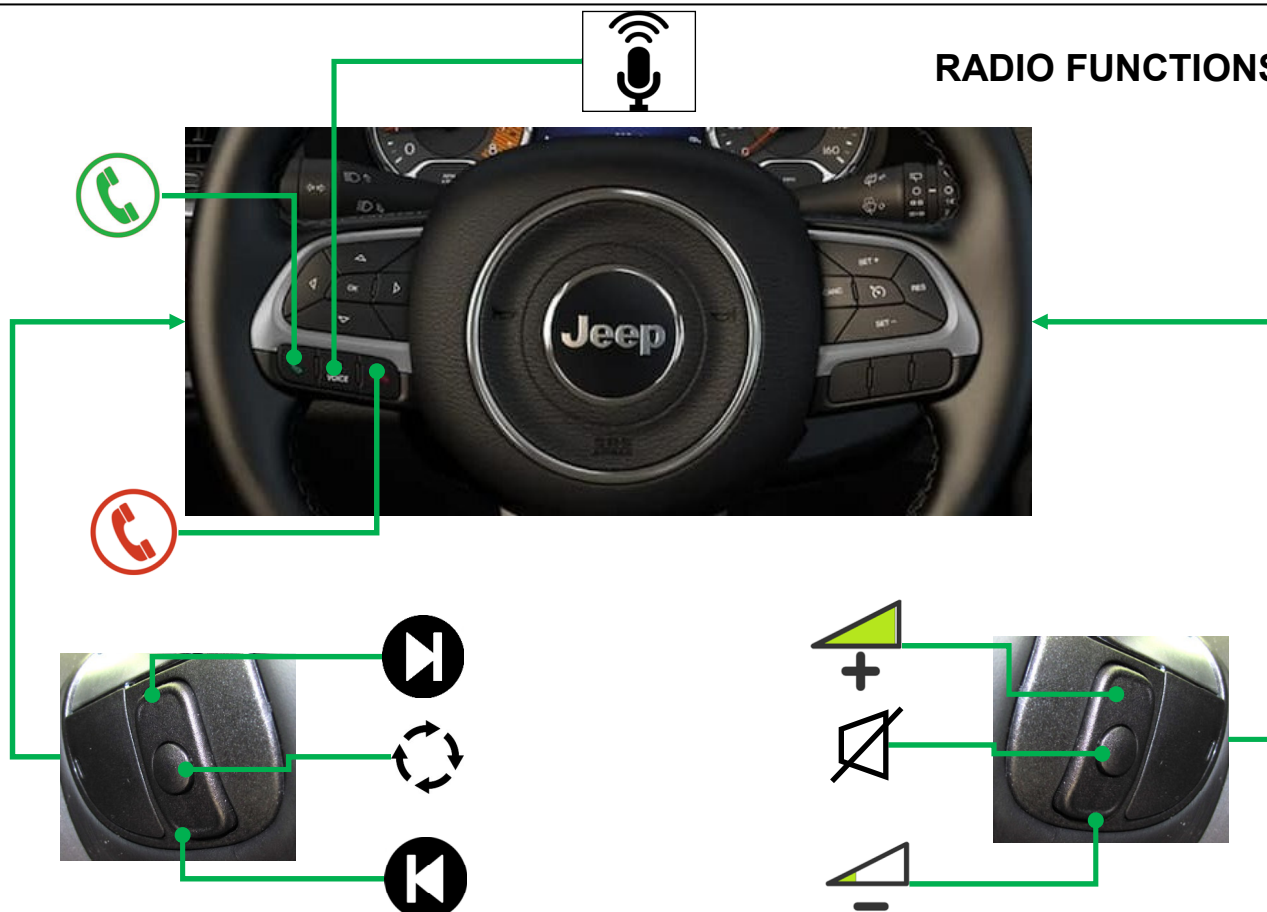
POSIZIONE CONNETTORE: VANO RADIO - CONNECTOR LOCATION: RADIO SLOT

Il connettore autoradio OEM Renegade, dispone di
 Due linee canbus. Eseguire le connessioni
 Come descritte a lato.

The Renegade OEM car stereo connector
 Has two canbus lines.
 Make connections as described on the side.

CAN H
VERDE GREEN

CAN L
BIANCO WHITE


RADIO FUNCTIONS

PRODOTTI SUGGERITI - SUGGESTED PRODUCTS

UNICO DUAL

Le informazioni riportate in questo manuale sono puramente a scopo informativo pertanto possono subire modifiche senza preavviso. Al momento della pubblicazione le informazioni risultano corrette ed attendibili. Tuttavia Paser non può essere ritenuta responsabile per eventuali conseguenze derivanti da errori od omissioni del presente manuale. Paser si riserva il diritto di migliorare/modificare il prodotto o il manuale senza l'obbligo di notifica agli utenti. Information in this guide are purely for information purposes, therefore, are subject to change without notice. At the time of publication the information is correct and reliable. However Paser can not be held responsible for any consequences resulting from errors or omissions in this manual. Paser reserves the right to improve / change the product or manual without obligation to notify users.