




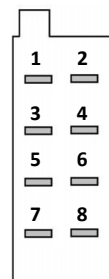
 Great Wall	GWM STEED 	2021> PROTOCOLLO RESISTIVO 2021> PROTOCOL RESISTIVE
			

POSIZIONE CONNETTORE: VANO AUTORADIO - CONNECTOR LOCATION: CAR RADIO SLOT

I FILI DEI COMANDI A VOLANTE SONO NEL CONNETTORE ISO NERO

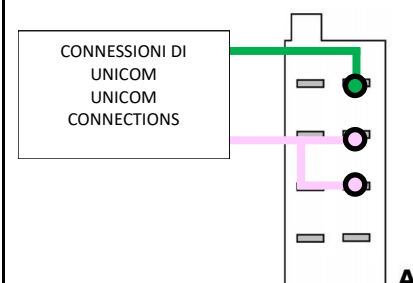
THE WIRES OF THE STEERING WHEEL CONTROLS THEY ARE IN THE BLACK ISO CONNECTOR

VISTA CONNETTORE USCITA FILI
WIRES EXIT VIEW

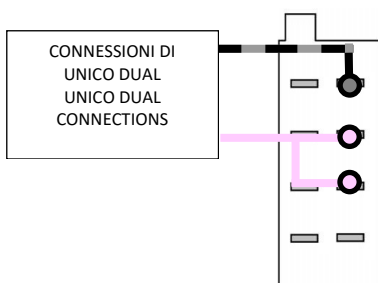


1	RETRO	REVERSE
2	SWC COM	SWC COM
3	SOTTOCHIAVE	IGNITION
4	SWC 1	SWC 1
5	LUCI	LIGHT
6	SWC 2	SWC 2
7	GND	GND
8	+ 12	+12

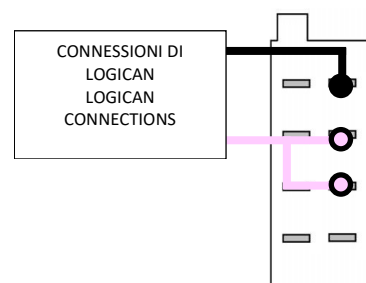
A



A



A



A

COMANDI A VOLANTE - STEERING WHEEL CONTROLS**FUNZIONI - FUNCTIONS**

1	VOL+
2	VOL —
3	SEEK +
4	SEEK —
5	MUTE
6	SOURCE
7	RISPONDI - ANSWER CALL
8	CHIUDI - CLOSE CALL

PRODOTTI SUGGERITI - SUGGESTED PRODUCTS

LOGICAN - UNICO DUAL - UNICOM

Le informazioni riportate in questo manuale sono puramente a scopo informativo pertanto possono subire modifiche senza preavviso. Al momento della pubblicazione le informazioni risultano corrette ed attendibili. Tuttavia Paser non può essere ritenuta responsabile per eventuali conseguenze derivanti da errori od omissioni del presente manuale. Paser si riserva il diritto di migliorare/modificare il prodotto o il manuale senza l'obbligo di notifica agli utenti. Information in this guide are purely for information purposes, therefore, are subject to change without notice. At the time of publication the information is correct and reliable. However Paser can not be held responsible for any consequences resulting from errors or omissions in this manual. Paser reserves the right to improve / change the product or manual without obligation to notify users.