






	<p>OPEL CROSSLAND</p> 	<p>2020 PROTOCOLLO GMLAN</p> <p>2020 GMLAN PROTOCOL</p>		
					


**POSIZIONE CONNETTORE: VANO AUTORADIO - CONNECTOR LOCATION: CAR RADIO SLOT**

DIETRO L'AUTORADIO SI TROVANO  
I CONNETTORI RADIO OEM.

BEHIND THE CAR RADIO THERE ARE  
THE OEM RADIO CONNECTORS.

IL CAN H E' IL FILO VERDE.  
CAN H IS THE GREEN WIRE.

GM LAN WIRE



WIRES EXIT VIEW

**COMANDI A VOLANTE - STEERING WHEEL COMMANDS**

**FUNZIONI - FUNCTIONS**

1	VOL+
2	VOL —
3	SEEK +
4	SEEK —
5	MODE
6	ANSWER CALL
7	CLOSE CALL

**PRODOTTI SUGGERITI - SUGGESTED PRODUCTS**

LOGICAN - UNICAN 1C - UNICO DUAL 1C - SLIMKEY GMLAN - MULTICAN GMLAN - UNIKA - MAESTRO

Le informazioni riportate in questo manuale sono puramente a scopo informativo pertanto possono subire modifiche senza preavviso. Al momento della pubblicazione le informazioni risultano corrette ed attendibili. Tuttavia Paser non può essere ritenuta responsabile per eventuali conseguenze derivanti da errori od omissioni del presente manuale. Paser si riserva il diritto di migliorare/modificare il prodotto o il manuale senza l'obbligo di notifica agli utenti. Information in this guide are purely for information purposes, therefore, are subject to change without notice. At the time of publication the information is correct and reliable. However Paser can not be held responsible for any consequences resulting from errors or omissions in this manual. Paser reserves the right to improve / change the product or manual without obligation to notify users.