






	CITROËN JUMPY 	2021> PROTOCOLLO CANBUS 2C 2021> 2W CANBUS PROTOCOL		
					

POSIZIONE CONNETTORE: VANO AUTORADIO - CONNECTOR LOCATION: CAR RADIO SLOT


DIETRO L'AUTORADIO SI TROVA IL CONNETTORE FAKRA OEM RADIO. BEHIND THE CAR RADIO THERE IS FAKRA RADIO OEM CONNECTOR.

IL CAN HIGH È IL FILO BLU.
CAN HIGH IS THE BLUE WIRE.
IL CAN LOW È IL FILO VIOLET.
CAN LOW IS THE VIOLET WIRE.

SE I COLORI NON CORRISPONDESSERO, SEGUIRE LA POSIZIONE DEI FILI.
IF COLOURS ARE NOT RIGHT, PLEASE OBSERVE WIRES POSITIONS.

CAN HIGH

CAN LOW



COMANDI A VOLANTE - STEERING WHEEL CONTROLS



FUNZIONI - FUNCTIONS

1	VOL+
2	VOL —
3	SEEK +
4	SEEK -
5	MUTE
6	SOURCE

PRODOTTI SUGGERITI - SUGGESTED PRODUCTS

LOGICAN - UNICAN - UNICO DUAL - SLIMCAN - SLIMKEY - MULTICAN - UNIKA - MAESTRO - SAFETY KIT

Le informazioni riportate in questo manuale sono puramente a scopo informativo pertanto possono subire modifiche senza preavviso. Al momento della pubblicazione le informazioni risultano corrette ed attendibili. Tuttavia Paser non può essere ritenuta responsabile per eventuali conseguenze derivanti da errori od omissioni del presente manuale. Paser si riserva il diritto di migliorare/modificare il prodotto o il manuale senza l'obbligo di notifica agli utenti. Information in this guide are purely for information purposes, therefore, are subject to change without notice. At the time of publication the information is correct and reliable. However Paser can not be held responsible for any consequences resulting from errors or omissions in this manual. Paser reserves the right to improve / change the product or manual without obligation to notify users.