








 PEUGEOT	PEUGEOT 5008 	2010> PROTOCOLLO CANBUS 2C  2010> 2W CANBUS PROTOCOL				
							

#### POSIZIONE CONNETTORE: VANO AUTORADIO - CONNECTOR LOCATION: CAR RADIO SLOT


DIETRO L'AUTORADIO SI TROVA IL CONNETTORE FAKRA OEM RADIO. BEHIND THE CAR RADIO THERE IS FAKRA RADIO OEM CONNECTOR.

IL CAN HIGH È IL FILO BLU.  
CAN HIGH IS THE BLUE WIRE.  
IL CAN LOW È IL FILO VIOLET.  
CAN LOW IS THE VIOLET WIRE.

SE I COLORI NON CORRISPONDESSERO, SEGUIRE LA POSIZIONE DEI FILI.  
IF COLOURS ARE NOT RIGHT, PLEASE OBSERVE WIRES POSITIONS.

CAN HIGH

CAN LOW



#### COMANDI A VOLANTE - STEERING WHEEL CONTROLS



#### FUNZIONI - FUNCTIONS

1	VOL+
2	VOL —
3	SEEK +
4	SEEK -
5	BAND (ROTELLA SU / KNOB UP)
6	MUTE (ROTELLA GIÙ / KNOB DOWN)
7	SOURCE

#### PRODOTTI SUGGERITI - SUGGESTED PRODUCTS

LOGICAN - UNICAN - UNICO DUAL - SLIMCAN - SLIMKEY - MULTICAN - UNIKA - MAESTRO - SAFETY KIT