


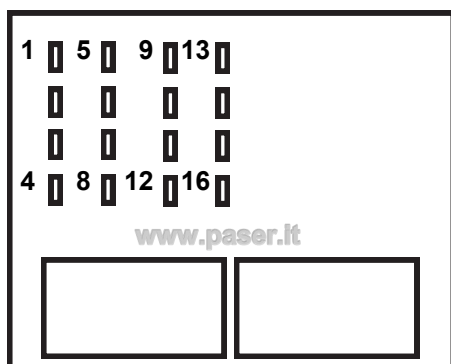
	<b>BMW X3</b> 	<b>2003-2009</b> <b>PROTOCOLLO KBUS</b>  <b>2003-2009</b> <b>KBUS PROTOCOL</b>
			

**POSIZIONE CONNETTORE: VANO RADIO - CONNECTOR LOCATION: RADIO SLOT**

DIETRO L'AUTORADIO SI TROVA IL CONNETTORE  
FAKRA RADIO OEM.

BEHIND THE CAR RADIO THERE THE RADIO  
OEM FAKRA CONNECTOR.

**KBUS****COMANDI A VOLANTE - STEERING WHEEL CONTROLS**

POS	FUNCTION
9	K-BUS
12	GND
14	LIGHT POSITIVE
15	+ 30
16	+15 IGNITION

**FUNZIONI - FUNCTIONS**

<b>1</b>	VOL+
<b>2</b>	VOL —
<b>3</b>	SEEK + track up (long pressure ffw) / traccia avanti (long pressure ffw)
<b>4</b>	SEEK — track down (long pressure rwd) / traccia indietro (pressione lunga rwd)
<b>5</b>	Funzione telefono / phone function

**PRODOTTI SUGGERITI - SUGGESTED PRODUCTS**

UNICAN - UNICO DUAL - UNIKA

Le informazioni riportate in questo manuale sono puramente a scopo informativo pertanto possono subire modifiche senza preavviso. Al momento della pubblicazione le informazioni risultano corrette ed attendibili. Tuttavia Paser non può essere ritenuta responsabile per eventuali conseguenze derivanti da errori od omissioni del presente manuale. Paser si riserva il diritto di migliorare/modificare il prodotto o il manuale senza l'obbligo di notifica agli utenti. Information in this guide are purely for information purposes, therefore, are subject to change without notice. At the time of publication the information is correct and reliable. However Paser can not be held responsible for any consequences resulting from errors or omissions in this manual. Paser reserves the right to improve / change the product or manual without obligation to notify users.