

	<b>RENAULT CAPTUR</b> 	<b>2019</b> <b>PROTOCOLLO RESISTIVO</b>  <b>2019</b> <b>RESISTIVE PROTOCOL</b>
---	---	---	--


**POSIZIONE CONNETTORE: MINI ISO GIALLO - CONNECTOR LOCATION: YELLOW MINI ISO**

DIETRO L'AUTORADIO SI TROVA IL CONNETTORE RADIO OEM.  
BEHIND THE CAR RADIO THERE IS RADIO OEM CONNECTORS.

LE CONNESSIONI DESCRITTE SI RIFERISCONO ALL'UNICOM RENAULT PASER.  
DESCRIBED CONNECTIONS REFER TO PASER UNICOM RENAULT.

IN CASO DI COLORI DIFFERENTI, SEGUIRE LE POSIZIONI.  
IF COLOURS ARE NOT RIGHT, PLEASE OBSERVE POSITIONS.


**Conessioni Unicom Renault (UR)**

Filo giallo/ marrone UR con pin 11 (viola) vettura;  
Filo giallo/rosso UR con pin 12 (rosa) vettura;  
Filo blu/rosso UR con pin 13 (beige) vettura;  
Filo azzurro UR con pin 14 (verde) vettura;  
Filo giallo UR con pin 15 (bianco) vettura;

**Unicom Renault connections (UR)**

Yellow/brown wire of the UR with pin 11 (violet) of the car;  
Yellow/red wire of the UR with pin 12 (pink) of the car;  
Blue/red of the UR with pin 13 (beige) of the car;  
Light blue wire of the UR with pin 14 (green) of the car;  
Yellow wire of the UR with pin 15 (white) of the car;










**COMANDI A VOLANTE - STEERING WHEEL CONTROLS**

**FUNZIONI - FUNCTIONS**

<b>1</b>	<b>VOL+</b>
<b>2</b>	<b>VOL —</b>
<b>3</b>	<b>SEEK +</b>
<b>4</b>	<b>SEEK —</b>
<b>5</b>	<b>SOURCE</b>
<b>6</b>	<b>MUTE</b>
<b>7</b>	<b>Tasto telefono / Phone button</b>

**PRODOTTI SUGGERITI - SUGGESTED PRODUCTS**

UNICOM RENAULT

		<div>RENAULT CAPTUR</div> 	<div>2019 PROTOCOLLO CANBUS</div> <div>2019 RESISTIVE CANBUS</div>		
					

**POSIZIONE CONNETTORE: VANO AUTORADIO - CONNECTOR LOCATION: CAR RADIO SLOT**

DIETRO L'AUTORADIO SI TROVANO I CONNETTORI RADIO OEM.


IL CAN HIGH E' IL FILO VERDE/BIANCO (POS. 19).

IL CAN LOW E' IL FILO BEIGE (POS. 20).

BEHIND THE CAR RADIO THERE ARE THE OEM RADIO CONNECTORS.

CAN H IS THE GREEN/WHITE WIRE (POS. 19).

CAN LOW IS THE BEIGE WIRE (POS. 20).


**COMANDI A VOLANTE - STEERING WHEEL CONTROLS**

**FUNZIONI - FUNCTIONS**

1	VOL+
2	VOL —
3	SEEK +
4	SEEK —
5	SOURCE
6	MUTE
7	Tasto telefono / Phone button

**PRODOTTI SUGGERITI - SUGGESTED PRODUCTS**

LOGICAN - UNICAN - UNICO DUAL - MULTICAN - UNIKA - MAESTRO

Le informazioni riportate in questo manuale sono puramente a scopo informativo pertanto possono subire modifiche senza preavviso. Al momento della pubblicazione le informazioni risultano corrette ed attendibili. Tuttavia Paser non può essere ritenuta responsabile per eventuali conseguenze derivanti da errori od omissioni del presente manuale. Paser si riserva il diritto di migliorare/modificare il prodotto o il manuale senza l'obbligo di notifica agli utenti. Information in this guide are purely for information purposes, therefore, are subject to change without notice. At the time of publication the information is correct and reliable. However Paser can not be held responsible for any consequences resulting from errors or omissions in this manual. Paser reserves the right to improve / change the product or manual without obligation to notify users.