











## HONDA - JAZZ

2012->  
RESISTIVE PROTOCOL

									
O	O	O	O	O	O	X	X	X	X

**PRODOTTI SUGGERITI:**

UNICOM - UNICO DUAL - SLIMCAN - SLIMKEY - UNIKA - MAESTRO

## POSIZIONE CONNETTORI: VANO AUTORADIO

**DIETRO L'AUTORADIO SI TROVANO I CONNETTORI RADIO OEM.****IL FILO ROSA DEVE ESSERE CONNESSO IN POSIZIONE 16 (FILO ROSA)****IL FILO VERDE DEVE ESSERE CONNESSO IN POSIZIONE 4 (FILO MARRONE)****NEL CASO DI COLORI DIFFERENTI SEGUIRE LE POSIZIONI**

## VOLANTE

**CONNESSIONI CANBUS PER SERVIZI**

Un connettore secondario porta due cavi canbus. E' possibile collegare il canbus per i servizi.



CAN L

CAN H



## FUNZIONI

1		vol +
2		vol -
3	seek +	track up (pressione lunga ffw)
4	seek -	track down (pressione lunga rwd)
5		source
6		rispondi
7		rifiuta

## NOTE