





	VOLVO V40 	2013> PROTOCOLLO CANBUS 2C 2013> 2W CANBUS PROTOCOL
			
			

POSIZIONE CONNETTORE: VANO AUTORADIO - CONNECTOR LOCATION: CAR RADIO SLOT

LA LINEA CANBUS SI TROVA NEL CONNETTORE RADIO.


IL CAN H E' IN POS. 10

IL CAN LOW E' IN POS. 9

CANBUS LINE IS INTO THE RADIO CONNECTOR.

CAN H IS IN POS. 10

CAN LOW IS IN POS. 9


PRODOTTI SUGGERITI - SUGGESTED PRODUCTS

SLIMCAN - SLIMKEY

Le informazioni riportate in questo manuale sono puramente a scopo informativo pertanto possono subire modifiche senza preavviso. Al momento della pubblicazione le informazioni risultano corrette ed attendibili. Tuttavia Paser non può essere ritenuta responsabile per eventuali conseguenze derivanti da errori od omissioni del presente manuale. Paser si riserva il diritto di migliorare/modificare il prodotto o il manuale senza l'obbligo di notifica agli utenti. Information in this guide are purely for information purposes, therefore, are subject to change without notice. At the time of publication the information is correct and reliable. However Paser can not be held responsible for any consequences resulting from errors or omissions in this manual. Paser reserves the right to improve / change the product or manual without obligation to notify users.