







	<div>BMW X5</div> 	<div><2007</div> <div>PROTOCOLLO CANBUS 2C</div> <div><2007</div> <div>2W CANBUS PROTOCOL</div>			
						


POSIZIONE CONNETTORE: VANO RADIO - CONNECTOR LOCATION: RADIO SLOT

DIETRO L'AUTORADIO SI TROVA IL CONNETTORE FAKRA RADIO OEM.

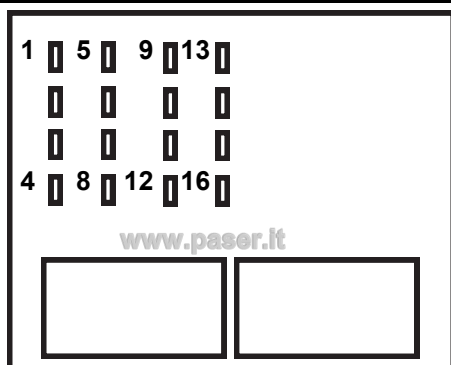
BEHIND THE CAR RADIO THERE THE RADIO OEM FAKRA CONNECTOR.

IL CAN HIGH E' IL FILO ARANCIO/VERDE.
IL CAN LOW E' IL FILO VERDE.

CAN HIGH IS THE ORANGE/GREEN WIRE.
CAN LOW IS THE GREEN WIRE.



COMANDI A VOLANTE - STEERING WHEEL CONTROLS



POS	FUNZIONE
15	+ 30
12	GND
11	CAN H
9	CAN L



FUNZIONI - FUNCTIONS

1	VOL+
2	VOL —
3	SEEK + / track up / traccia avanti
4	SEEK — / track down / traccia indietro
5	Source
6	Funzione telefono / Phone function

PRODOTTI SUGGERITI - SUGGESTED PRODUCTS

LOGICAN - UNICAN - UNICO DUAL - SLIMKEY - SLIMCAN - UNIKA - MAESTRO

Le informazioni riportate in questo manuale sono puramente a scopo informativo pertanto possono subire modifiche senza preavviso. Al momento della pubblicazione le informazioni risultano corrette ed attendibili. Tuttavia Paser non può essere ritenuta responsabile per eventuali conseguenze derivanti da errori od omissioni del presente manuale. Paser si riserva il diritto di migliorare/modificare il prodotto o il manuale senza l'obbligo di notifica agli utenti. Information in this guide are purely for information purposes, therefore, are subject to change without notice. At the time of publication the information is correct and reliable. However Paser can not be held responsible for any consequences resulting from errors or omissions in this manual. Paser reserves the right to improve / change the product or manual without obligation to notify users.