




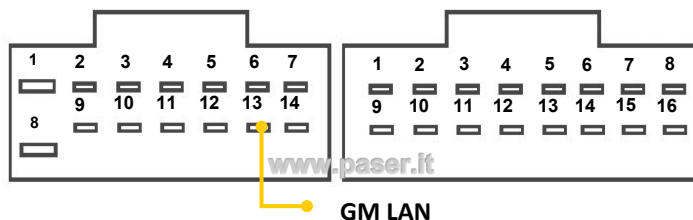
	SAAB 9.5 	2006> PROTOCOLLO CANBUS 1C 2006> GMLAN PROTOCOL
			

POSIZIONE CONNETTORE: DIETRO RADIO - CONNECTOR LOCATION: BACK RADIO

DIETRO L'AUTORADIO SI TROVANO I CONNETTORI OEM RADIO.
IL GMLAN E' IL FILO VERDE (POS. 13).

BEHIND THE CAR RADIO THERE ARE RADIO OEM CONNECTORS.
GMLAN IS GREEN WIRE (POS. 13).



COMANDI A VOLANTE - STEERING WHEEL CONTROLS



FUNZIONI - FUNCTIONS

1	VOL+
2	VOL —
3	SEEK + / traccia avanti / track up
4	SEEK — / traccia indietro / track down
5	MUTE
6	SOURCE

PRODOTTI SUGGERITI - SUGGESTED PRODUCTS

LOGICAN - UNICAN 1C - UNICO DUAL 1C - MULTICAN 1C - UNIKA GM LAN

Le informazioni riportate in questo manuale sono puramente a scopo informativo pertanto possono subire modifiche senza preavviso. Al momento della pubblicazione le informazioni risultano corrette ed attendibili. Tuttavia Paser non può essere ritenuta responsabile per eventuali conseguenze derivanti da errori od omissioni del presente manuale. Paser si riserva il diritto di migliorare/modificare il prodotto o il manuale senza l'obbligo di notifica agli utenti.
Information in this guide are purely for information purposes, therefore, are subject to change without notice. At the time of publication the information is correct and reliable. However Paser can not be held responsible for any consequences resulting from errors or omissions in this manual. Paser reserves the right to improve / change the product or manual without obligation to notify users.