

	RENAULT MEGANE 	2001-2005 PROTOCOLLO RESISTIVO 2001-2005 RESISTIVE PROTOCOL
			

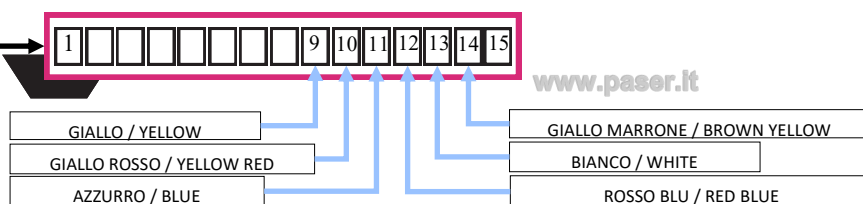

POSIZIONE CONNETTORE: DISPLAY - CONNECTOR LOCATION: DISPLAY

SUL DISPLAY VEICOLO È LOCATO UN CONNETTORE ROSSO A 15 VIE, SCOLLEGARE IL CONNETTORE E LASCIARLO SCOLLEGATO. ESEGUIRE LE CONNESSIONI DIRETTAMENTE SUI FILI DEL CONNETTORE ROSSO.

I COLLEGAMENTI DESCRITTI FANNO RIFERIMENTO AL PRODOTTO PASER UNICOM RENAULT. I COLORI SCRITTI IN VIOLA FANNO RIFERIMENTO AL CABLAGGIO DEL PRODOTTO.

ON THE DISPLAY THERE IS A RED 12 POLES CONNECTOR; PLEASE DISCONNECT IT AND KEPP IT DISCONNECTED. PLEASE DO ALL THE CONNECTIONS DIRECTLY ON THE RED CONNECTOR'S WIRES.

DESCRIBED CONNECTIONS REFER TO PASER UNICOM RENAULT; DESCRIBED COLOURS REFER TO PRODUCT'S HARNESS.

**COMANDI A VOLANTE - STEERING WHEEL CONTROLS****FUNZIONI - FUNCTIONS**

1	VOL+
2	VOL —
3	SEEK +
4	SEEK -
5	Source
6	Mute

PRODOTTI SUGGERITI - SUGGESTED PRODUCTS

UNICOM RENAULT

Le informazioni riportate in questo manuale sono puramente a scopo informativo pertanto possono subire modifiche senza preavviso. Al momento della pubblicazione le informazioni risultano corrette ed attendibili. Tuttavia Paser non può essere ritenuta responsabile per eventuali conseguenze derivanti da errori od omissioni del presente manuale. Paser si riserva il diritto di migliorare/modificare il prodotto o il manuale senza l'obbligo di notifica agli utenti. Information in this guide are purely for information purposes, therefore, are subject to change without notice. At the time of publication the information is correct and reliable. However Paser can not be held responsible for any consequences resulting from errors or omissions in this manual. Paser reserves the right to improve / change the product or manual without obligation to notify users.