









 PEUGEOT	PEUGEOT 308 	2008> PROTOCOLLO CANBUS 2C 2008> 2W CANBUS PROTOCOL				
							

POSIZIONE CONNETTORE: VANO AUTORADIO - CONNECTOR LOCATION: CAR RADIO SLOT


DIETRO L'AUTORADIO SI TROVA IL CONNETTORE FAKRA OEM RADIO. BEHIND THE CAR RADIO THERE IS FAKRA RADIO OEM CONNECTOR.

IL CAN HIGH È IL FILO BLU.
CAN HIGH IS THE BLUE WIRE.
IL CAN LOW È IL FILO VIOLETO.
CAN LOW IS THE VIOLET WIRE.

SE I COLORI NON CORRISPONDESSERO, SEGUIRE LA POSIZIONE DEI FILI.
IF COLOURS ARE NOT RIGHT, PLEASE OBSERVE WIRES POSITIONS.



COMANDI A VOLANTE - STEERING WHEEL CONTROLS



FUNZIONI - FUNCTIONS

1	VOL+
2	VOL —
3	SEEK +
4	SEEK -
5	Band (rotella su / knob up)
6	Mute (rotella giù / knob down)
7	Source

PRODOTTI SUGGERITI - SUGGESTED PRODUCTS

LOGICAN - UNICAN - UNICO DUAL - SLIMCAN - SLIMKEY - MULTICAN - UNIKA - MAESTRO - SAFETY KIT