



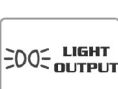



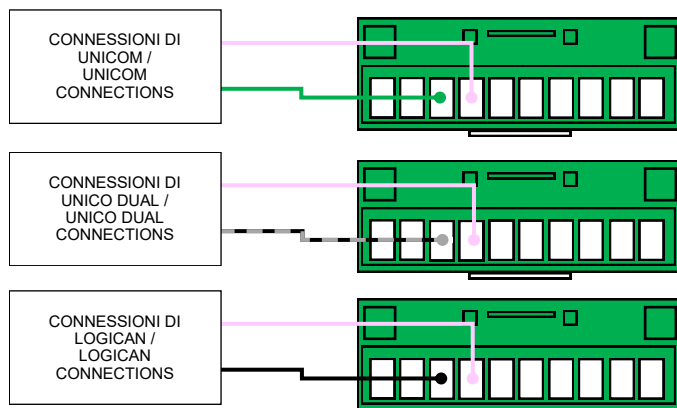
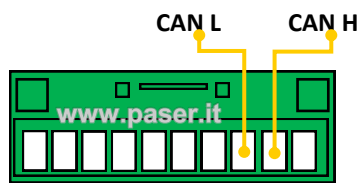
	<div>LAND ROVER FREELANDER II</div> 	<div>2011> PROTOCOLLO RESISTIVO CANBUS</div> <div>2011> RESISTIVE CANBUS PROTOCOL</div>			
						

POSIZIONE CONNETTORE: VANO AUTORADIO - CONNECTOR LOCATION: CAR RADIO SLOT

DIETRO L'AUTORADIO SI TROVA IL CONNETTORE OEM RADIO .
 BEHIND THE CAR RADIO THERE IS THE OEM RADIO CONNECTOR.


COMANDI A VOLANTE - STEERING WHEEL COMMANDS

IL VEICOLO DISPONE ANCHE DI LINEA CANBUS PER IL RECUPERO DEI SENSORI DI PARCHEGGIO OEM.
 VEHICLE HAS ALSO CANBUS LINE TO RECOVER OF THE OEM PARKING SENSORS.


FUNZIONI - FUNCTIONS

1	VOL+
2	VOL —
3	SEEK +
4	SEEK —
5	SOURCE
6	RISPONDI / ANSWER
7	RIFIUTA / REJECT

PRODOTTI SUGGERITI - SUGGESTED PRODUCTS

LOGICAN - UNICO DUAL - SLIMCAN - SLIMKEY - MULTICAN - UNIKA

Le informazioni riportate in questo manuale sono puramente a scopo informativo pertanto possono subire modifiche senza preavviso. Al momento della pubblicazione le informazioni risultano corrette ed attendibili. Tuttavia Paser non può essere ritenuta responsabile per eventuali conseguenze derivanti da errori od omissioni del presente manuale. Paser si riserva il diritto di migliorare/modificare il prodotto o il manuale senza l'obbligo di notifica agli utenti. Information in this guide are purely for information purposes, therefore, are subject to change without notice. At the time of publication the information is correct and reliable. However Paser can not be held responsible for any consequences resulting from errors or omissions in this manual. Paser reserves the right to improve / change the product or manual without obligation to notify users.