







	<div>LANCIA YPSILON</div> 	<div>2006> PROTOCOLLO CANBUS 2C</div> <div>2006> 2W CANBUS PROTOCOL</div>			
						


POSIZIONE CONNETTORE: VANO RADIO - CONNECTOR LOCATION: RADIO SLOT

IL CAN HIGH E' IL FILO BLU.
 CAN HIGH IS BLUE WIRE.
 IL CAN LOW E' IL FILO BIANCO.
 CAN LOW IS WHITE WIRE.

NEL CASO DI COLORI DIFFERENTI,
 SEGUIRE LE POSIZIONI.
 IN CASE OF DIFFERENT COLOURS,
 PLEASE FOLLOW POSITIONS.

CAN LOW

CAN HIGH


COMANDI A VOLANTE - STEERING WHEEL CONTROLS

FUNZIONI - FUNCTIONS

1	VOL+	
2	VOL —	
3	SEEK +	TRACK UP
4	SEEK —	TRACK DOWN
5	MUTE	
6	SOURCE	

PRODOTTI SUGGERITI - SUGGESTED PRODUCTS

LOGICAN - UNICAN - UNICO DUAL - SLIMCAN - SLIMKEY - MULTICAN - UNIKA - MAESTRO - BLUEBACK

Le informazioni riportate in questo manuale sono puramente a scopo informativo pertanto possono subire modifiche senza preavviso. Al momento della pubblicazione le informazioni risultano corrette ed attendibili. Tuttavia Paser non può essere ritenuta responsabile per eventuali conseguenze derivanti da errori od omissioni del presente manuale. Paser si riserva il diritto di migliorare/modificare il prodotto o il manuale senza l'obbligo di notifica agli utenti.
 Information in this guide are purely for information purposes, therefore, are subject to change without notice. At the time of publication the information is correct and reliable. However Paser can not be held responsible for any consequences resulting from errors or omissions in this manual. Paser reserves the right to improve / change the product or manual without obligation to notify users.