







	JEEP RENEGADE 	2015-2016 PROTOCOLLO CANBUS 2C 2015-2016 2W CANBUS PROTOCOL
			 

POSIZIONE CONNETTORE: OBD2 - CONNECTOR LOCATION: OBD2

INDIVIDUARE IL CONNETTORE OBD2 NELLA ZONA SOTTO LO STERZO.
PLEASE FIND OBD2 CONNECTOR UNDER THE STEERING WHEEL.

IL CAN H È IL FILO VERDE (OBD2 PIN 6).
IL CAN L È IL FILO MARRONE (OBD2 PIN 14).

CAN HIGH IS THE GREEN WIRE (OBD2 PIN 6).
CAN LOW IS THE BROWN WIRE (OBD2 PIN 14).


PRODOTTI SUGGERITI - SUGGESTED PRODUCTS

SLIMKEY

Le informazioni riportate in questo manuale sono puramente a scopo informativo pertanto possono subire modifiche senza preavviso. Al momento della pubblicazione le informazioni risultano corrette ed attendibili. Tuttavia Paser non può essere ritenuta responsabile per eventuali conseguenze derivanti da errori od omissioni del presente manuale. Paser si riserva il diritto di migliorare/modificare il prodotto o il manuale senza l'obbligo di notifica agli utenti. Information in this guide are purely for information purposes, therefore, are subject to change without notice. At the time of publication the information is correct and reliable. However Paser can not be held responsible for any consequences resulting from errors or omissions in this manual. Paser reserves the right to improve / change the product or manual without obligation to notify users.