
	JEEP CHEROKEE 	2001-2007 PROTOCOLLO RESISTIVO 2001-2007 RESISTIVE PROTOCOL
			

POSIZIONE CONNETTORE: SOTTO IL PIANTONE - CONNECTOR LOCATION: UNDER THE STEERING WHEEL

LE CONNESSIONI DEI COMANDI A VOLANTE SI DEVONO ESEGUIRE SOTTO LO STERZO, IN QUANTO IL PROTOCOLLO ORIGINALE E' UN BUS NON ACQUISITO.

NEL VANO SOTTO LO STERZO, INDIVIDUARE IL CONNETTORE A 6 POLI.

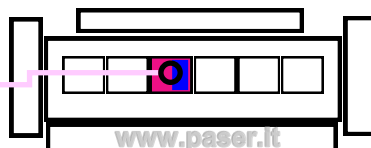
INTERROMPERE IL FILO BLU/ROSSO E COLLEGARE IL FILO ROSA AL FILO CHE VA VERSO IL VOLANTE.

STEERING WHEEL COMMANDS CONNECTIONS MUST BE DONE UNDER THE STEERING WHEEL, CAUSE THE ORIGINAL PROTOCOL IS A NOT-ACHIEVED BUS.

PLEASE FIND THE 6 POLES CONNECTOR.

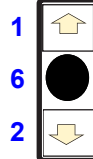
INTERRUPT BLUE/RED WIRE AND CONNECT PINK WIRE DIRECTED TO THE STEERING WHEEL.

CONNESSIONI DI UNICOM
UNICO DUAL LOGICAN
CONNECTIONS



COMANDI AL VOLANTE - STEERING WHEEL COMMANDS

LEVA SINISTRA DIETRO IL VOLANTE
LEFT LEVER UNDER THE STEERING WHEEL



LEVA DESTRA DIETRO IL VOLANTE
RIGHT LEVER UNDER THE STEERING WHEEL

FUNZIONI - FUNCTIONS

1	VOL+
2	VOL —
3	SEEK +
4	SEEK —
5	SOURCE
6	MUTE

PRODOTTI SUGGERITI - SUGGESTED PRODUCTS

LOGICAN - UNICOM - UNICO DUAL - UNIKA - MAESTRO

Le informazioni riportate in questo manuale sono puramente a scopo informativo pertanto possono subire modifiche senza preavviso. Al momento della pubblicazione le informazioni risultano corrette ed attendibili. Tuttavia Paser non può essere ritenuta responsabile per eventuali conseguenze derivanti da errori od omissioni del presente manuale. Paser si riserva il diritto di migliorare/modificare il prodotto o il manuale senza l'obbligo di notifica agli utenti. Information in this guide are purely for information purposes, therefore, are subject to change without notice. At the time of publication the information is correct and reliable. However Paser can not be held responsible for any consequences resulting from errors or omissions in this manual. Paser reserves the right to improve / change the product or manual without obligation to notify users.