







	<div>HONDA CRV</div> 	<div>2013> PROTOCOLLO CANBUS/RESISTIVO</div> <div>2013> CANBUS/RESISTIVE PROTOCOL</div>		
					

POSIZIONE CONNETTORE: VANO RADIO - CONNECTOR LOCATION: RADIO SLOT

IL CAN H DEVE ESSERE CONNESSO AL FILO ROSA (POS. 13).
 IL CAN L DEVE ESSERE CONNESSO AL FILO BLU (POS. 3).
 CAN H MUST BE CONNECTED TO PINK WIRE (POS. 13)
 CAN L MUST BE CONNECTED TO BLUE WIRE (POS. 3).

**COMANDI AL VOLANTE - STEERING WHEEL COMMANDS****FUNZIONI - FUNCTIONS**

1	VOL+
2	VOL —
3	SEEK +
4	SEEK —
5	SOURCE
6	RICHIAMO VOCALE / VOCAL RECALL
7	RISPONDI / ANSWER
8	RIFIUTA / REJECT

PRODOTTI SUGGERITI - SUGGESTED PRODUCTS

LOGICAN - UNICOM - UNICO DUAL - SLIMCAN - SLIMKEY - UNIKA - MAESTRO