






	<div>HONDA CIVIC</div> 	<div>2013&gt; PROTOCOLLO CANBUS 2C</div> <div>2013&gt; 2W CANBUS PROTOCOL</div>		
					


**POSIZIONE CONNETTORE: VANO RADIO - CONNECTOR LOCATION: RADIO SLOT**

IL CAN H DEVE ESSERE CONNESSO AL FILO ROSA (POS. 13).

IL CAN L DEVE ESSERE CONNESSO AL FILO BLU (POS. 3).

CAN H MUST BE CONNECTED TO PINK WIRE (POS. 13)

CAN L MUST BE CONNECTED TO BLUE WIRE (POS. 3).

**COMANDI AL VOLANTE - STEERING WHEEL COMMANDS****FUNZIONI - FUNCTIONS**

1	VOL+
2	VOL —
3	SEEK +
4	SEEK —
5	SOURCE
6	RICHIAMO VOCALE / VOCAL RECALL
7	RISPONDI / ANSWER
8	RIFIUTA / REJECT

**PRODOTTI SUGGERITI - SUGGESTED PRODUCTS**

LOGICAN - UNICOM - UNICO DUAL - SLIMCAN - SLIMKEY - UNIKA - MAESTRO