








	ALFA ROMEO GIULIETTA 	2010 PROTOCOLLO CANBUS 2C 2010 2W CANBUS PROTOCOL			
 OEM Direct Control	 POSITIVE IGNITION OUTPUT	 SPEEDPULSE OUTPUT	 LIGHT OUTPUT	 REVERSE GEAR OUTPUT	 (P) HANDBRAKE OUTPUT	 BLUE&ME BLUE&ME MUTE OUTPUT

POSIZIONE CONNETTORE: VANO RADIO - CONNECTOR LOCATION: RADIO SLOT

IL CAN HIGH E' IL FILO BLU.
CAN HIGH IS BLUE WIRE.

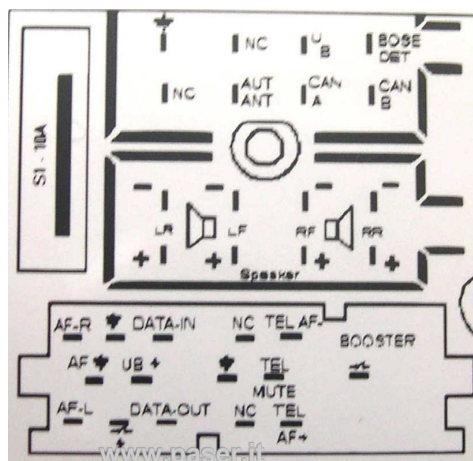
IL CAN LOW E' IL FILO BIANCO.
CAN LOW IS WHITE WIRE.

CAN LOW



CAN HIGH

COMANDI A VOLANTE - STEERING WHEEL CONTROLS



FUNZIONI - FUNCTIONS

1	VOL+
2	VOL —
3	SEEK + / traccia avanti (pressione lunga ffw) / track up (long press ffw)
4	SEEK — / traccia indietro (pressione lunga rwd) / track down (long press rwd)
5	MUTE
6	SOURCE

PRODOTTI SUGGERITI - SUGGESTED PRODUCTS

LOGICAN - UNICAN - UNICO DUAL - SLIMCAN - SLIMKEY - MULTICAN - UNIKA - MAESTRO - BLUEBACK

Le informazioni riportate in questo manuale sono puramente a scopo informativo pertanto possono subire modifiche senza preavviso. Al momento della pubblicazione le informazioni risultano corrette ed attendibili. Tuttavia Paser non può essere ritenuta responsabile per eventuali conseguenze derivanti da errori od omissioni del presente manuale. Paser si riserva il diritto di migliorare/modificare il prodotto o il manuale senza l'obbligo di notifica agli utenti.
Information in this guide are purely for information purposes, therefore, are subject to change without notice. At the time of publication the information is correct and reliable. However Paser can not be held responsible for any consequences resulting from errors or omissions in this manual. Paser reserves the right to improve / change the product or manual without obligation to notify users.