	FORD BMAX 	2013 PROTOCOLLO RESISTIVO 2013 RESISTIVE PROTOCOL
---	---	--	--




POSIZIONE CONNETTORE: DIETRO IL DISPLAY - CONNECTOR LOCATION: BACK THE CAR DISPLAY


PIN 10 GND.
PIN 7 SIGNAL / SEGNALE.




CONNESSIONI DI
UNICOM
UNICOM
CONNECTIONS



CONNESSIONI DI
UNICO DUAL
UNICO DUAL
CONNECTIONS



CONNESSIONI DI
LOGICAN
LOGICAN
CONNECTIONS



CANBUS PER RECUPERO SERVIZI - CANBUS FOR SERVICES RECOVERY

Il connettore in oggetto è connesso alla radio.
This connector is plugged to the radio.



COMANDI AL VOLANTE - STEERING WHEEL COMMANDS

CON SYNC
WITH SYNC



SENZA SYNC
WITHOUT SYNC



FUNZIONI - FUNCTIONS

1	VOL+
2	VOL —
3	SEEK +
4	SEEK —
5	SOURCE / MUTE

PRODOTTI SUGGERITI - SUGGESTED PRODUCTS

LOGICAN - UNICOM - UNICO DUAL - SLIMCAN - SLIMKEY - UNIKA - MAESTRO

Le informazioni riportate in questo manuale sono puramente a scopo informativo pertanto possono subire modifiche senza preavviso. Al momento della pubblicazione le informazioni risultano corrette ed attendibili. Tuttavia Paser non può essere ritenuta responsabile per eventuali conseguenze derivanti da errori od omissioni del presente manuale. Paser si riserva il diritto di migliorare/modificare il prodotto o il manuale senza l'obbligo di notifica agli utenti. Information in this guide are purely for information purposes, therefore, are subject to change without notice. At the time of publication the information is correct and reliable. However Paser can not be held responsible for any consequences resulting from errors or omissions in this manual. Paser reserves the right to improve / change the product or manual without obligation to notify users.