 PASER SERIAL UPDATER 4.0		
MODULO AGGIORNATORE per INTERFACCIA: SLIMKEY \ PARKVIEW \ UNICO DUAL UNICOM \ UNIKA \ CONVERSO	UPGRADING MODULE for INTERFACES SLIMKEY \ PARKVIEW \ UNICO DUAL UNICOM \ UNIKA \ CONVERSO	CF0023PCPA43 V 4.0

Grazie per aver scelto un prodotto Paser!

Per garantire un maggiore supporto, Paser ha realizzato **Serial Updater 4.0**, un modulo elettronico in grado di aggiornare le interfaccia SLIMKEY \ PARKVIEW \ UNICO DUAL \ UNICOM \ UNIKA \ CONVERSO all'ultima versione Software.

I file di aggiornamento sono disponibili al sito internet Paser: **www.paser.it** nella sezione **Download** dei vari prodotti.

Serial Updater 4.0 è compatibile con i sistemi operativi Microsoft :

- Windows XP
- Windows Vista (32 bit) (64 bit)
- Windows 7 (32 bit) (64 bit)
- Windows 10

Thanks for choosing a Paser product!

To grant a better support, Paser realized **Serial Updater 4.0**, an electronic module able to upgrade the SLIMKEY \ PARKVIEW \ UNICO DUAL \ UNICOM \ UNIKA \ CONVERSO interfaces to the last versions of Software.

The new upgrading files will be available at the Paser website: **www.paser.it** in the section **Download** of each products.

Serial Updater 4.0 is compatible with the Microsoft operative systems :

- Windows XP
- Windows Vista (32 bit) (64 bit)
- Windows 7 (32 bit) (64 bit)
- Windows 10

Contenuto del KIT:

Serial Updater 4.0 è composto da:


- Una centralina elettronica
- Un cavo adattatore USB
- Un CD ROM.
- Un cablaggio CBL023PCPA41 per SLIMKEY \ PARKVIEW
- Un cablaggio CBL023PCPA51 per UNICO DUAL
- Un cablaggio CBL023PCPA61 per UNICOM
- Un cablaggio CBL023PCPA71 per UNIKA
- Un cablaggio CBL023PCPA81 per CONVERSO

KIT's content:

Serial Updater 3.0's kit is composed by:

- An electronic metallic box (central unit)
- A USB adaptor cable
- A CD ROM.
- A wire CBL023PCPA41 for SLIMKEY \ PARKVIEW
- A wire CBL023PCPA51 for UNICO DUAL
- A wire CBL023PCPA61 for UNICOM
- A wire CBL023PCPA71 for UNIKA
- A wire CBL023PCPA81 for CONVERSO



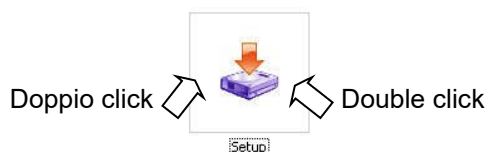
 PASER SERIAL UPDATER 4.0		
MODULO AGGIORNATORE per INTERFACCIA: SLIMKEY \ PARKVIEW \ UNICO DUAL UNICOM \ UNIKA \ CONVERSO	UPGRADING MODULE for INTERFACES SLIMKEY \ PARKVIEW \ UNICO DUAL UNICOM \ UNIKA \ CONVERSO	CF0023PCPA43 V 4.0

Installazione Software

- Inserire il **CD-ROM** nel PC, l'installazione automaticamente.
- Se l'installazione non dovesse partire automaticamente Aprire la cartella da CD D:\Updater_Seriale_v2. \Updater_Seriale_v2.2.
- Installare il programma cliccando 2 volte l'icona sotto.

Software Installation

- Insert the **CD-ROM** in the PC's dedicated place, the installation starts automatically.
- If installation don't start automatically: Open the folder from CD D:\Updater_Seriale_v2.2\Updater_Seriale_v2.2
- Start the program by clicking twice the **ICON** below.



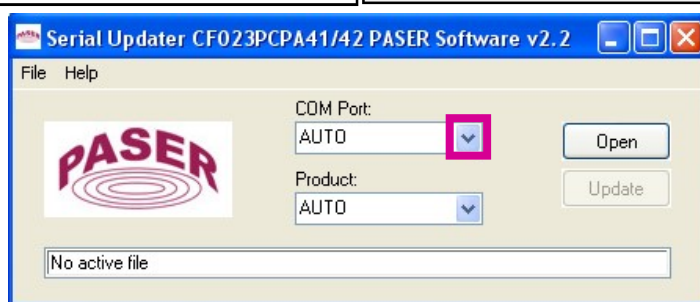
Al termine dell'installazione verrà creata sul desktop l'icona del software.

Once installation is done will be created on the desktop the icon below.



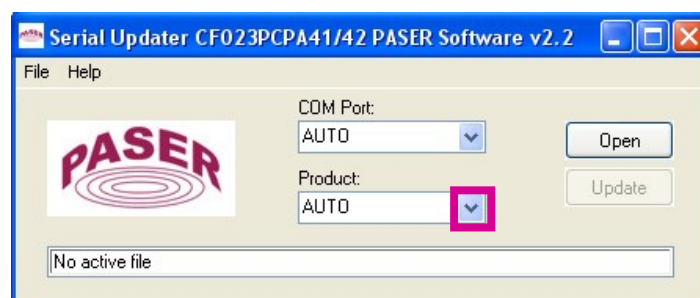
Dopo aver collegato il SERIAL UPDATER al PC via USB la porta COM verrà selezionata automaticamente. Ad ogni modo è possibile selezionarla manualmente cliccando sul pulsante evidenziato.


After having connected the SERIAL UPDATER to the PC through the USB, the COM PORT will be selected automatically, anyway you can select it manually by clicking the button below evidenced.



Collegando il prodotto da aggiornare verrà impostato automaticamente la famiglia prodotto, ad ogni modo è possibile selezionarla manualmente cliccando sul pulsante evidenziato.

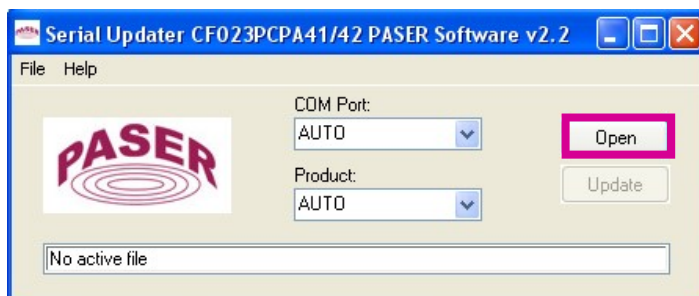
By connecting the product to upgrade will be set the product family automatically, anyway you can select it manually by clicking the button below evidenced.



 PASER SERIAL UPDATER 4.0		
MODULO AGGIORNATORE per INTERFACCIA: SLIMKEY \ PARKVIEW \ UNICO DUAL UNICOM \ UNIKA \ CONVERSO	UPGRADING MODULE for INTERFACES SLIMKEY \ PARKVIEW \ UNICO DUAL UNICOM \ UNIKA \ CONVERSO	CF0023PCPA43 V 4.0

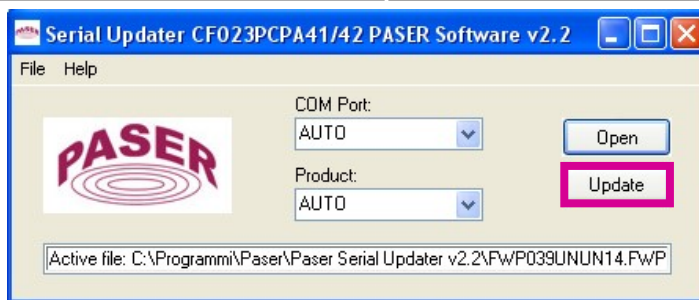
Aprire quindi il file di aggiornamento relativo al prodotto da aggiornare. L'estensione dei file è .FWP

Now upload the upgrade file.
Its extension is .FWP



Una volta selezionato il file corretto, premere il pulsante UPDATE per aggiornare l'unità.

Once the correct file is selected, please press UPDATE to upgrade the unit.



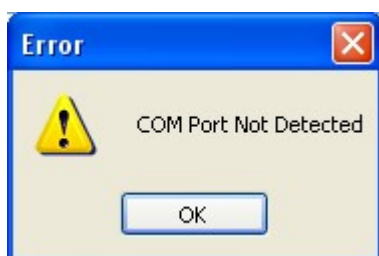
Durante l'aggiornamento il led del modulo lampeggerà Giallo. Al termine della programmazione se l'operazione è riuscita apparirà l'icona sotto.


During the upgrading the led of the unit will blink yellow. Once the operation is done if all is ok will appear the icon below.



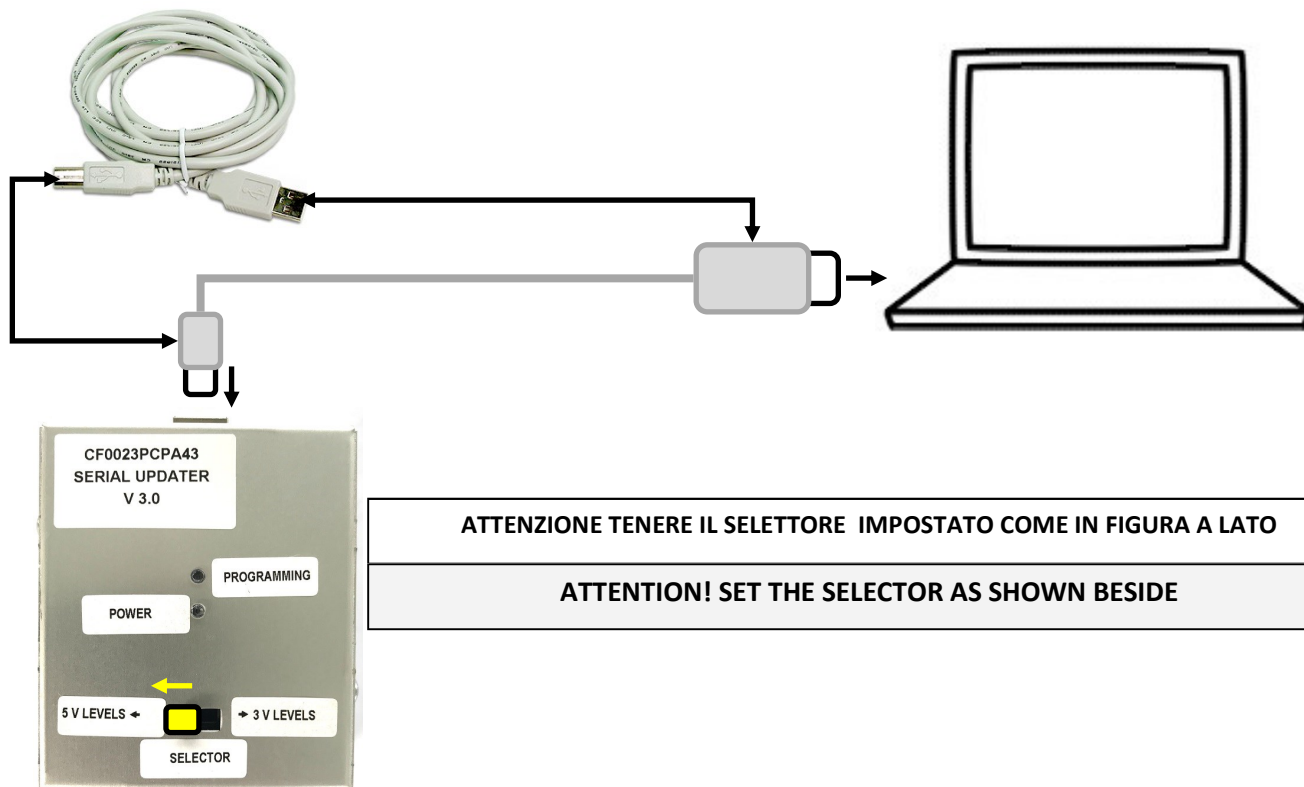
In caso di errore apparirà una delle icone sotto. Verificare la connessione USB, la connessione verso la centralina e di aver selezionato il file di aggiornamento corretto.

In case of error will appear the sentence below. Please verify the USB connection, the connection to unit and that the file selected is the right one.



 PASER SERIAL UPDATER 4.0		
MODULO AGGIORNATORE per INTERFACCIA: SLIMKEY \ PARKVIEW \ UNICO DUAL UNICOM \ UNIKA \ CONVERSO	UPGRADING MODULE for INTERFACES SLIMKEY \ PARKVIEW \ UNICO DUAL UNICOM \ UNIKA \ CONVERSO	CF0023PCPA43 V 4.0

Installazione Hardware Collegare il modulo Serial Updater al PC usando il cavo USB in dotazione nel kit.	Hardware Installation Connect the module to a USB input trough the supplied PC's adapter cable.
--	---



ATTENZIONE TENERE IL SELETTORE IMPOSTATO COME IN FIGURA A LATO

ATTENTION! SET THE SELECTOR AS SHOWN BESIDE

ATTENZIONE:

ADOPERARE IL GIUSTO CABLAGGIO PER ESEGUIRE L'AGGIORNAMENTO.

CBL023PCPA41 per SLIMKEY / SLIMKEY2 / PARKVIEW / PARKVIEW2

CBL023PCPA51 per UNICO DUAL / UNICO DUAL PLUS

CBL023PCPA61 per UNICOM / UNICOM PEUGEOT/ UNICOM RENAULT / VERSIONI PLUS

CBL023PCPA71 per Unika

CBL023PCPA81 per Converso

ATTENTION:

SELECT THE RIGHT CABLE TO CONNECT THE UNIT TO UPGRADE TO THE SERIAL UPDATER

CBL023PCPA41 for SLIMKEY / SLIMKEY2 / PARKVIEW / PARKVIEW2

CBL023PCPA51 for UNICO DUAL / UNICO DUAL PLUS

CBL023PCPA61 for UNICOM / UNICOM PEUGEOT/ UNICOM RENAULT / VERSIONS PLUS

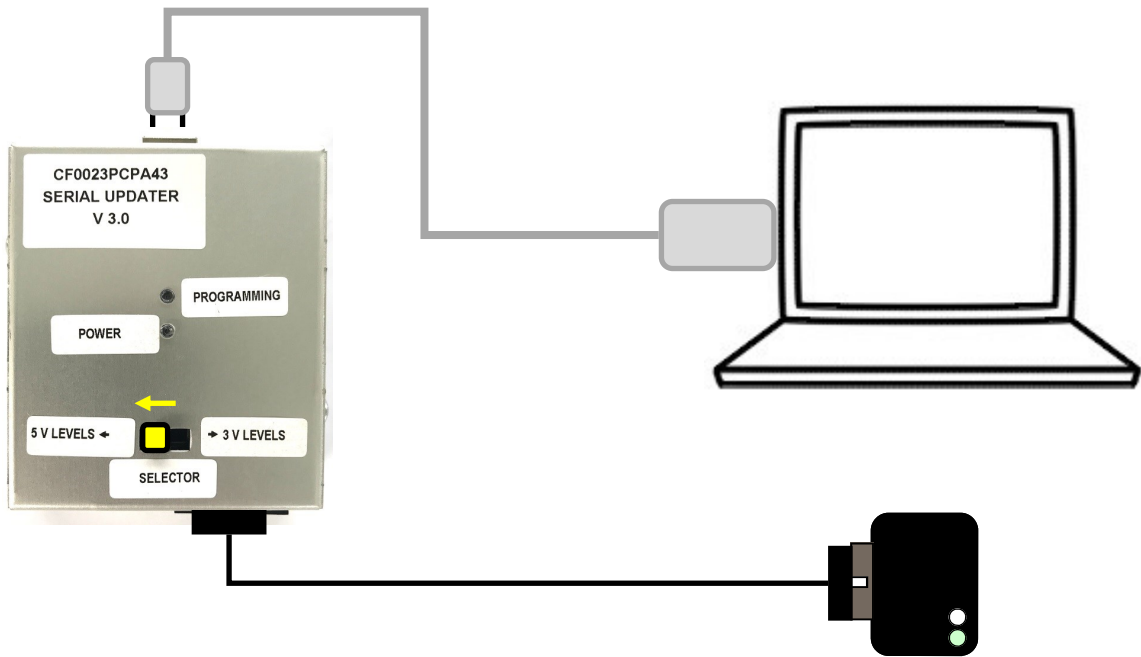
CBL023PCPA71 for Unika

CBL023PCPA81 for Converso

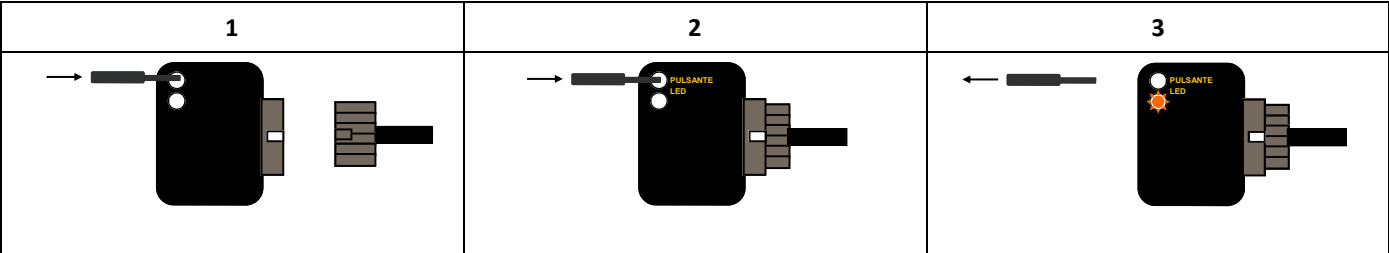
PASER SERIAL UPDATER 4.0		
MODULO AGGIORNATORE per INTERFACCIA: SLIMKEY \ PARKVIEW \ UNICO DUAL UNICOM \ UNIKA \ CONVERSO	UPGRADING MODULE for INTERFACES SLIMKEY \ PARKVIEW \ UNICO DUAL UNICOM \ UNIKA \ CONVERSO	CF0023PCPA43 V 4.0


Ora per procedere con la programmazione collegare il modulo da aggiornare al modulo serial updater tramite il cavetto corretto (descrizione pagina precedente).

Now to proceed with the programming, connect the module to be updated to the serial updater module using the correct cable (previous page description).



ATTENZIONE PER AGGIORNARE I MODULI SLIMKEY DI TUTTE LE FAMIGLIE E JINGLE E' NECESSARIO SEGUIRE LE PROCEDURE SOTTO DESCRITTE.	ATTENTION TO UPGRADE SLIMKEY MODULES AND HIS PRODUCT FAMILY AND JINGLE PLEASE FOLLOW BELOW DESCRIPTION.
<ul style="list-style-type: none">Collegare il modulo via USB al PC usando il cavo USB in dotazione nel kit. <ol style="list-style-type: none">Quindi premere il pulsantino del modulo e tenerlo premutoCollegare il modulo al cavo di aggiornamento e quando il LED lampeggia ARANCIO rilasciare il pulsantino.Procedere con l'aggiornamento	<ul style="list-style-type: none">Connect the module to the PC through the USB cable included in the KIT. <ol style="list-style-type: none">Now please press and keep pressed the module button.Connect now the module to his upgrade cable and when the LED blinks ORANGE please release the button.Make the upgrade.



 PASER SERIAL UPDATER 4.0		
MODULO AGGIORNATORE per INTERFACCIA: SLIMKEY \ PARKVIEW \ UNICO DUAL UNICOM \ UNIKA \ CONVERSO	UPGRADING MODULE for INTERFACES SLIMKEY \ PARKVIEW \ UNICO DUAL UNICOM \ UNIKA \ CONVERSO	CF0023PCPA43 V 4.0

CONDIZIONI DI GARANZIA

IL PRODOTTO E' GARANTITO 2 ANNI PER QUALSIASI DIFETTO DI FABBRICAZIONE. COME VALIDITA' DELLA GARANZIA FA FEDE LA FATTURA DI ACQUISTO.

WARRANTY

THIS PRODUCT IS COVERED BY TWO-YEAR GUARANTEE FOR ANY MANUFACTURING TROUBLES.

Le informazioni riportate in questo manuale sono puramente a scopo informativo pertanto possono subire modifiche senza preavviso. Al momento della pubblicazione le informazioni risultano corrette ed attendibili. Tuttavia Paser non può essere ritenuta responsabile per eventuali conseguenze derivanti da errori od omissioni del presente manuale. Paser si riserva il diritto di migliorare/modificare il prodotto o il manuale senza l'obbligo di notifica agli utenti.

The information in this guide are purely for information purposes, therefore, are subject to change without notice. At the time of publication the information is correct and reliable. However Paser can not be held responsible for any consequences resulting from errors or omissions in this manual. Paser reserves the right to improve / change the product or manual without obligation to notify users.