







	<div>DODGE CALIBER</div> 	<div>2008</div> <div>PROTOCOLLO CANBUS 2C</div> <div>2008</div> <div>2W CANBUS PROTOCOL</div>			
						


POSIZIONE CONNETTORE: VANO AUTORADIO - CONNECTOR LOCATION: CAR RADIO SLOT

DIETRO L'AUTORADIO SI TROVANO I CONNETTORI RADIO OEM.

BEHIND THE CAR RADIO THERE ARE RADIO OEM CONNECTORS.

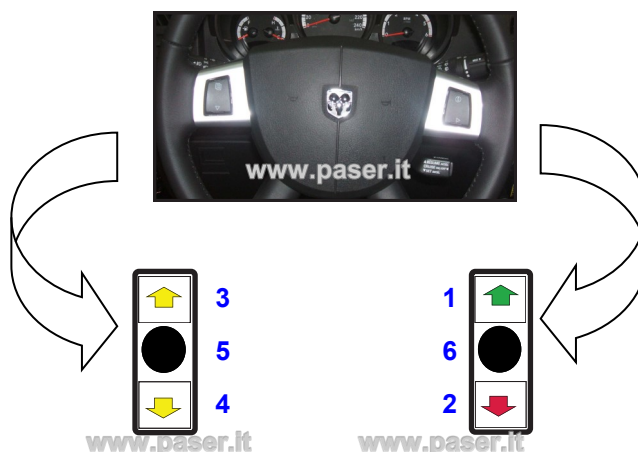
IL CAN HIGH È IL FILO GRIGIO/BIANCO (POS. 13).
CAN HIGH IS THE GREY/WHITE WIRE (POS. 13).

IL CAN LOW È IL FILO ARANCIO/BIANCO (POS. 2).
CAN LOW IS THE ORANGE/WHITE WIRE (POS. 2).



COMANDI A VOLANTE - STEERING WHEEL CONTROLS

LEVA SINISTRA DIETRO IL VOLANTE
LEFT CONTROLS BACK STEERING



LEVA DESTRA DIETRO IL VOLANTE
RIGHT CONTROLS BACK STEERING

FUNZIONI - FUNCTIONS

1	VOL+
2	VOL —
3	SEEK +
4	SEEK -
5	Source
6	Mute

PRODOTTI SUGGERITI - SUGGESTED PRODUCTS

LOGICAN - UNICAN - UNICO DUAL - SLIMCAN - SLIMKEY - MULTICAN - UNIKA - MAESTRO