










	<div>DR EVO 7</div> 	<div>2024></div> PROTOCOLLO CANBUS <div>2024></div> CANBUS PROTOCOL
<div><div>POSITIVE IGNITION OUTPUT</div><div>LIGHT OUTPUT</div><div>SPEEDPULSE OUTPUT</div><div>REVERSE GEAR OUTPUT</div><div>HANDBRAKE OUTPUT</div></div> <div><div>HIGH BEAMS ON OFF</div><div>OEM INDICATORS</div><div>PEDAL BRAKE</div><div>DOORS OPEN SIGNAL</div></div>			

POSIZIONE CONNETTORE: LATO GUIDA DIETRO PANNELLO LATERALE
CONNECTOR LOCATION: BACK LATERAL PANEL DRIVER SIDE



CAVI CANBUS IN CONNETTORE OBD
CAN H ROSA POS. 6
CAN L VIOLA POS. 14
IN CASO DI COLORI DIVERSI, SEGUIRE LE POSIZIONI.

CANBUS WIRES IN OBD CONNECTOR
CAN H PINK POS. 6
CAN L PURPLE POS. 14
IN CASE OF DIFFERENT COLOURS PLEASE FOLLOW POSITIONS.

PRODOTTI SUGGERITI - SUGGESTED PRODUCTS

SLIMKEY - SLIMCAN

Le informazioni riportate in questo manuale sono puramente a scopo informativo pertanto possono subire modifiche senza preavviso. Al momento della pubblicazione le informazioni risultano corrette ed attendibili. Tuttavia Paser non può essere ritenuta responsabile per eventuali conseguenze derivanti da errori od omissioni del presente manuale. Paser si riserva il diritto di migliorare/modificare il prodotto o il manuale senza l'obbligo di notifica agli utenti.
Information in this guide are purely for information purposes, therefore, are subject to change without notice. At the time of publication the information is correct and reliable. However Paser can not be held responsible for any consequences resulting from errors or omissions in this manual. Paser reserves the right to improve / change the product or manual without obligation to notify users.