






| | | | |
|--|---|--|---|
|  |  | <div>IONIQ 5N</div>  | <div>2024></div> <div>PROTOCOLLO CAN FD</div> <div>2024></div> <div>CAN FD PROTOCOL</div> |
| <div><div> POSITIVE IGNITION OUTPUT</div><div> SPEEDPULSE OUTPUT</div></div> | | | |

POSIZIONE CONNETTORE: PANNELLO LATO GUIDA
CONNECTOR LOCATION: DRIVER'S SIDE PANEL
POSITION DU CONNECTEUR : PANNEAU CÔTÉ CONDUCTEUR

FILI CANBUS IN CONNETTORE GRIGIO/BLU
CAN H VERDE
CAN L ARANCIONE
I CASO DI COLORI DIVERSI, SEGUIRE LE POSIZIONI DEL CONNETTORE.

CANBUS WIRES IN GRAY/BLUE CONNECTOR
CAN H GREEN
CAN L ORANGE
IF CASE OF DIFFERENT COLORS, FOLLOW THE CONNECTOR POSITIONS.

FILS CANBUS DANS LE CONNECTEUR GRIS / BLEU
CAN H VERT
CAN L ORANGE
S'IL Y A DES COULEURS DIFFÉRENTES, SUIVEZ LES POSITIONS DU CONNECTEUR.

