

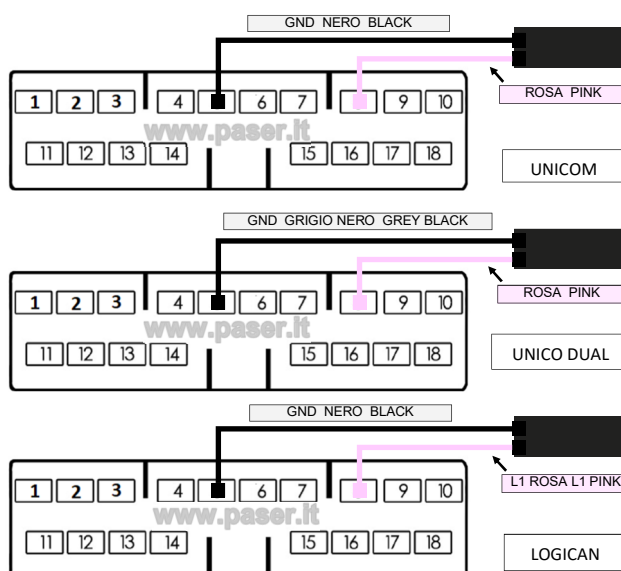

	CHEVROLET SPARK 	2010 - 12 PROTOCOLLO RESISTIVO 2010 - 12 RESISTIVE PROTOCOL
			

POSIZIONE CONNETTORE: VANO AUTORADIO - CONNECTOR LOCATION: CAR RADIO SLOT

DIETRO L'AUTORADIO SI TROVANO I CONNETTORI OEM RADIO.
BEHIND THE CAR RADIO THERE ARE RADIO OEM CONNECTORS.

IL CONNETTORE E' VISTO DALLA PARTE USCITA FILI
THE CONNECTOR IS SEEN FROM THE WIRE EXIT PART

**COMANDI A VOLANTE - STEERING WHEEL CONTROLS**

Spark 2010-2012		
Filo Interfaccia		Numero pin
Interface Wire		Pin Number
ROSA	PINK	8
NERO	BLACK	5
ROSSO + 12 VDC	RED + 12 VDC	15
NERO	BLACK	6
	GND	

**FUNZIONI - FUNCTIONS**

1	VOL+
2	VOL —
3	SEEK +
4	Source
5	Mute

SEEK — non è presente / SEEK— button is not available.

PRODOTTI SUGGERITI - SUGGESTED PRODUCTS

LOGICAN - UNICOM - UNICO DUAL

Le informazioni riportate in questo manuale sono puramente a scopo informativo pertanto possono subire modifiche senza preavviso. Al momento della pubblicazione le informazioni risultano corrette ed attendibili. Tuttavia Paser non può essere ritenuta responsabile per eventuali conseguenze derivanti da errori od omissioni del presente manuale. Paser si riserva il diritto di migliorare/modificare il prodotto o il manuale senza l'obbligo di notifica agli utenti. Information in this guide are purely for information purposes, therefore, are subject to change without notice. At the time of publication the information is correct and reliable. However Paser can not be held responsible for any consequences resulting from errors or omissions in this manual. Paser reserves the right to improve / change the product or manual without obligation to notify users.