





	<div>MERCEDES CLASSE GLC</div> 	<div>2022></div> PROTOCOLLO CANBUS 2C <div>2022></div> 2W CANBUS PROTOCOL
<div><div>POSITIVE IGNITION OUTPUT</div><div>SPEEDPULSE OUTPUT</div><div>DOORS OPEN SIGNAL</div></div>			


POSIZIONE CONNETTORE: DIETRO PARATIA DI PLASTICA LATO GUIDA - CONNECTOR LOCATION: BEHIND DRIVER'S SIDE PLASTIC BULKHEAD

NEL CONNETTORE BIANCO SOTTO INDICATO SONO PRESENTI I
CAVI CANBUS:
BIANCO / VERDE: CAN H
VIOLA: CAN L

IN THE WHITE CONNECTOR SHOWN BELOW THERE ARE LOCATED THE
CANBUS CABLES:
WHITE / GREEN: CAN H
PURPLE: CAN L







PRODOTTI SUGGERITI - SUGGESTED PRODUCTS
SLIMCAN - SLIMKEY

Le informazioni riportate in questo manuale sono puramente a scopo informativo pertanto possono subire modifiche senza preavviso. Al momento della pubblicazione le informazioni risultano corrette ed attendibili. Tuttavia Paser non può essere ritenuta responsabile per eventuali conseguenze derivanti da errori od omissioni del presente manuale. Paser si riserva il diritto di migliorare/modificare il prodotto o il manuale senza l'obbligo di notifica agli utenti.
Information in this guide are purely for information purposes, therefore, are subject to change without notice. At the time of publication the information is correct and reliable. However Paser can not be held responsible for any consequences resulting from errors or omissions in this manual. Paser reserves the right to improve / change the product or manual without obligation to notify users.