





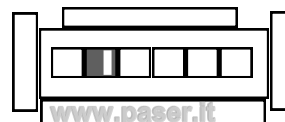
| | | | |
|---|---|---|--|
|  |  | CHRYSLER VOYAGER  | 2001-2007 PROTOCOLLO RESISTIVO 2001-2007 RESISTIVE PROTOCOL |
|  | | | |

POSIZIONE CONNETTORE: VANO AUTORADIO - CONNECTOR LOCATION: CAR RADIO SLOT

DIETRO L'AUTORADIO SI TROVANO I CONNETTORI OEM RADIO MA LA CONNESSIONE DEI COMANDI A VOLANTE VA ESEGUITA NEL VANO SOTTO LO STERZO DOVE SI TROVA IL CONNETTORE A 6 VIE DESCRITTO A FIANCO.

BEHIND THE CAR RADIO THERE ARE OEM RADIO CONNECTORS BUT THE CONNECTION OF THE STEERING WHEEL COMMANDS MUST BE DONE IN THE SLOT UNDER THE STEERING WHEEL, WHERE IS THE 6 POLES CONNECTOR DESCRIBED BESIDE.

VOYAGER 2001>

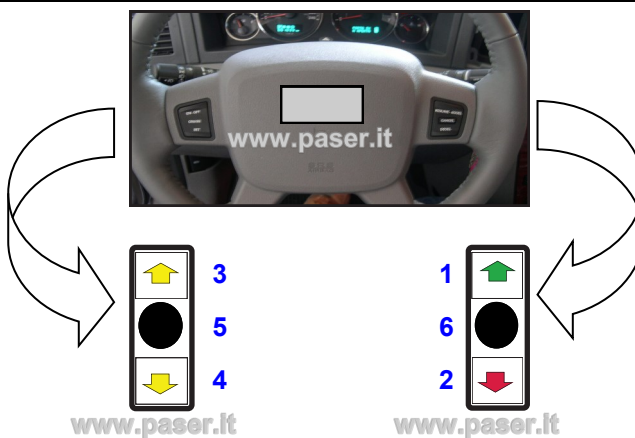


INTERROMPERE GRIGIO BIANCO E COLLEGARE IL ROSA AL CAVO CHE VA VERSO IL VOLANTE.
SE IL COLORE DEL CAVO FOSSE DIFFERENTE SEGUIRE LA POSIZIONE

PLEASE CUT GREY/WHITE WIRE AND CONNECT PINK WIRE TO THE WIRE TO THE STEERING WHEEL.
IF WIRE COLOUR IS DIFFERENT, PLEASE OBSERVE THE POSITION.

COMANDI A VOLANTE - STEERING WHEEL CONTROLS

LEVA SINISTRA DIETRO IL VOLANTE
LEFT CONTROLS BACK STEERING



LEVA DESTRA DIETRO IL VOLANTE
RIGHT CONTROLS BACK STEERING

FUNZIONI - FUNCTIONS

| | |
|---|--------|
| 1 | VOL+ |
| 2 | VOL — |
| 3 | SEEK + |
| 4 | SEEK - |
| 5 | Source |
| 6 | Mute |

PRODOTTI SUGGERITI - SUGGESTED PRODUCTS

UNICOM - UNICO DUAL - UNIKA - MAESTRO