







	<div>ALFA ROMEO GIULIETTA</div> 	<div>2010</div> <div>PROTOCOLLO CANBUS 2C</div> <div>2010</div> <div>2W CANBUS PROTOCOL</div>		
					

POSIZIONE CONNETTORE: VANO RADIO - CONNECTOR LOCATION: RADIO SLOT

IL CAN HIGH E' IL FILO BLU.
CAN HIGH IS BLUE WIRE.
IL CAN LOW E' IL FILO BIANCO.
CAN LOW IS WHITE WIRE.

NEL CASO DI COLORI DIFFERENTI,
SEGUIRE LE POSIZIONI.
IN CASE OF DIFFERENT COLOURS,
PLEASE FOLLOW POSITIONS.



COMANDI A VOLANTE - STEERING WHEEL CONTROLS



FUNZIONI - FUNCTIONS

1	VOL+
2	VOL —
3	SEEK + / traccia avanti (pressione lunga ffw) / track up (long press ffw)
4	SEEK — / traccia indietro (pressione lunga rwd) / track down (long press rwd)
5	MUTE
6	SOURCE

RIMUOVENDO LA RADIO OEM IL DISPLAY ORIGINALE RIMANE SPENTO.
BY REMOVING OEM RADIO, ORIGINAL DISPLAY REMAINS OFF.

PRODOTTI SUGGERITI - SUGGESTED PRODUCTS

LOGICAN - UNICAN - UNICO DUAL - SLIMCAN - SLIMKEY - MULTICAN - UNIKA - MAESTRO