


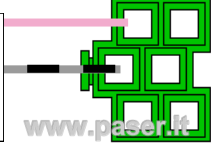
	CHEVROLET TACUMA 	2004-2008 PROTOCOLLO RESISTIVE 2004-2008 RESISTIVE PROTOCOL
			

POSIZIONE CONNETTORE: VANO RADIO - CONNECTOR LOCATION: RADIO SLOT

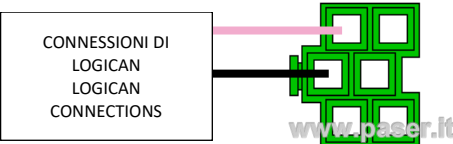
CONNESSIONI DI
UNICOM
UNICOM
CONNECTIONS




CONNESSIONI DI
UNICO DUAL
UNICO DUAL
CONNECTIONS

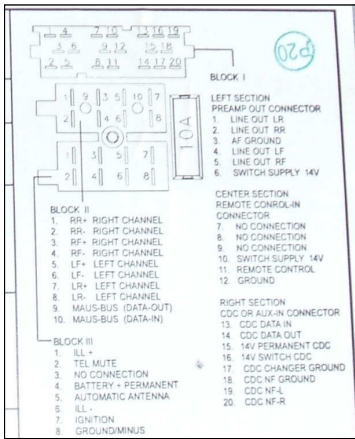



CONNESSIONI DI
LOGICAN
LOGICAN
CONNECTIONS






COMANDI A VOLANTE - STEERING WHEEL CONTROLS







FUNZIONI - FUNCTIONS

1	VOL+
2	VOL —
3	SEEK +
4	Source
5	Mute

Non è presente sul comando al volante il tasto SEEK – / SEEK– button is not available.

PRODOTTI SUGGERITI - SUGGESTED PRODUCTS

LOGICAN - UNICOM - UNICO DUAL - UNIKA - MAESTRO

Le informazioni riportate in questo manuale sono puramente a scopo informativo pertanto possono subire modifiche senza preavviso. Al momento della pubblicazione le informazioni risultano corrette ed attendibili. Tuttavia Paser non può essere ritenuta responsabile per eventuali conseguenze derivanti da errori od omissioni del presente manuale. Paser si riserva il diritto di migliorare/modificare il prodotto o il manuale senza l'obbligo di notifica agli utenti. Information in this guide are purely for information purposes, therefore, are subject to change without notice. At the time of publication the information is correct and reliable. However Paser can not be held responsible for any consequences resulting from errors or omissions in this manual. Paser reserves the right to improve / change the product or manual without obligation to notify users.