
	NISSAN PULSAR 	2014 PROTOCOLLO CANBUS 2C 2014 2W CANBUS PROTOCOL
---	---	--	--



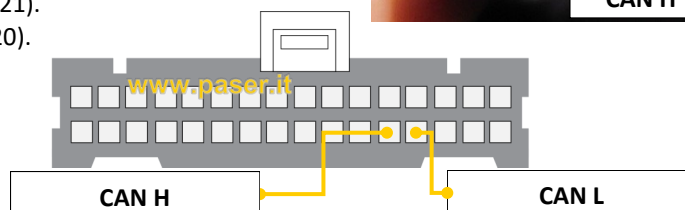
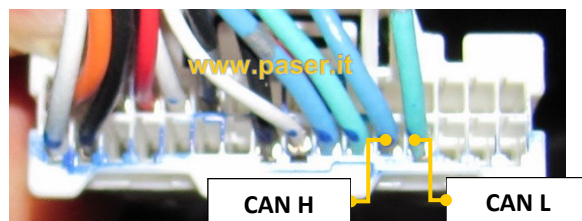
SOLO CON UNICAN NISSAN
UNICAN NISSAN ONLY

POSIZIONE CONNETTORE: VANO AUTORADIO - CONNECTOR LOCATION: CAR RADIO SLOT

DIETRO L'AUTORADIO SI TROVA IL CONNETTORE RADIO OEM .
BEHIND THE CAR RADIO THERE IS THE RADIO OEM CONNECTOR.

IL CAN HIGH E' IL FILO AZZURRO (POS. 21)
IL CAN LOW E' IL FILO VERDE CHIARO (POS. 20).

CAN H IS THE LIGHT BLUE WIRE (POS. 21).
CAN LOW IS THE LIGHT GREEN (POS. 20).



COMANDI A VOLANTE - STEERING WHEEL COMMANDS



FUNZIONI - FUNCTIONS

1	VOL+
2	VOL —
3	SEEK +
4	SEEK —
5	RISPONDI / ANSWER
6	RIFIUTA / REJECT

ATTENZIONE! Rimuovendo la radio non viene più gestita l'ora.
WARNING! Once removed the radio, the hour function can no longer be managed.

ATTENZIONE! PER RECUPERARE L'IMPOSTAZIONE DELL'ORA E' NECESSARIO IL MODULO SPECIFICO UNICAN NISSAN O LOGICAN
WARNING! TO RECOVER CLOCK SETTING IT'S NEEDED UNICAN NISSAN SPECIFIC MODULE OR LOGICAN

ATTENZIONE! E' NECESSARIO INSERIRE UNA RESISTENZA DA 180 OHM IN SERIE AI FILI CANBUS
WARNING! IT'S NEEDED TO INSERT A 180 OHM RESISTOR IN SERIES TO THE CANBUS WIRES

PRODOTTI SUGGERITI - SUGGESTED PRODUCTS

LOGICAN - UNICAN - UNICAN NISSAN