










| | | | | | |
|---|---|---|---|--|---|
|  |  | AUDI A8 (D4 / H4)  | 2009> PROTOCOLLO CANBUS 2C 2009> 2W CANBUS PROTOCOL | | |
|  |  |  |  |  |  |

POSIZIONE CONNETTORE: DIETRO PARATIA LATO PASSEGGERO - CONNECTOR LOCATION: TRUNK SLOT

SUL LATO PASSEGGERO DIETRO

LA PARATIA DI PROTEZIONE, SI TROVANO I FILI CANBUS IN CONNETTORE BLU.

ON THE PASSENGER SIDE BEHIND


THE PROTECTIVE BULKHEAD, THE CANBUS WIRES ARE LOCATED IN THE BLUE CONNECTOR.

IL CAN HIGH E' IL FILO ARANCIO/BLU.

IL CAN LOW E' IL FILO ARANCIO/MARRONE.

CAN HIGH IS THE ORANGE/BBLUE WIRE.

CAN LOW IS THE ORANGE/BROWN WIRE.



COMANDI A VOLANTE - STEERING WHEEL CONTROLS



FUNZIONI - FUNCTIONS

| | |
|---|--------|
| 1 | VOL+ |
| 2 | VOL — |
| 3 | SEEK + |
| 4 | SEEK — |

PRODOTTI SUGGERITI - SUGGESTED PRODUCTS

LOGICAN - UNICAN - UNICO DUAL - SLIMCAN - SLIMKEY - UNIKA

Le informazioni riportate in questo manuale sono puramente a scopo informativo pertanto possono subire modifiche senza preavviso. Al momento della pubblicazione le informazioni risultano corrette ed attendibili. Tuttavia Paser non può essere ritenuta responsabile per eventuali conseguenze derivanti da errori od omissioni del presente manuale. Paser si riserva il diritto di migliorare/modificare il prodotto o il manuale senza l'obbligo di notifica agli utenti. Information in this guide are purely for information purposes, therefore, are subject to change without notice. At the time of publication the information is correct and reliable. However Paser can not be held responsible for any consequences resulting from errors or omissions in this manual. Paser reserves the right to improve / change the product or manual without obligation to notify users.