






	<div>ALFA ROMEO MITO</div> 	<div>2016</div> <div>PROTOCOLLO CANBUS 2C</div> <div>2016</div> <div>2W CANBUS PROTOCOL</div>		
					

### POSIZIONE CONNETTORE: VANO RADIO - CONNECTOR LOCATION: RADIO SLOT

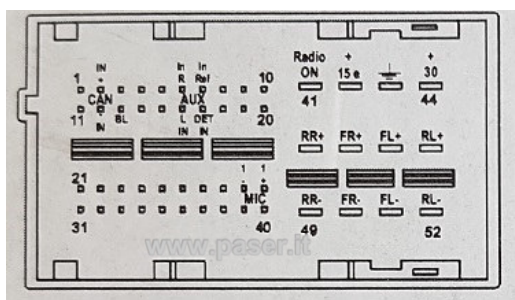
IL CAN HIGH E' IL FILO BLU.  
CAN HIGH IS BLUE WIRE.

IL CAN LOW E' IL FILO BIANCO.  
CAN LOW IS WHITE WIRE.

CAN HIGH



### COMANDI A VOLANTE - STEERING WHEEL CONTROLS



### FUNZIONI - FUNCTIONS

1	VOL+
2	VOL —
3	SEEK + / traccia avanti (pressione lunga ffw) / track up (long press ffw)
4	SEEK — / traccia indietro (pressione lunga rwd) / track down (long press rwd)
5	MUTE
6	RISPONDI - ANSWER
7	VOICE
8	RIFIUTA - CLOSE CALL

### PRODOTTI SUGGERITI - SUGGESTED PRODUCTS

LOGICAN - UNICAN - UNICO DUAL - SLIMCAN - SLIMKEY - MULTICAN - UNIKA - MAESTRO - BLUEBACK

Le informazioni riportate in questo manuale sono puramente a scopo informativo pertanto possono subire modifiche senza preavviso. Al momento della pubblicazione le informazioni risultano corrette ed attendibili. Tuttavia Paser non può essere ritenuta responsabile per eventuali conseguenze derivanti da errori od omissioni del presente manuale. Paser si riserva il diritto di migliorare/modificare il prodotto o il manuale senza l'obbligo di notifica agli utenti. Information in this guide are purely for information purposes, therefore, are subject to change without notice. At the time of publication the information is correct and reliable. However Paser can not be held responsible for any consequences resulting from errors or omissions in this manual. Paser reserves the right to improve / change the product or manual without obligation to notify users.