




	<b>FIAT 500X</b> 	<b>2015</b> <b>PROTOCOLLO CANBUS 2C</b>  <b>2015</b> <b>2W CANBUS PROTOCOL</b>
   			


**POSIZIONE CONNETTORE: OBD2 - CONNECTOR LOCATION: OBD2**

INDIVIDUARE IL CONNETTORE OBD2  
SOTTO LO STERZO.  
PLEASE FIND OBD2 CONNECTOR UNDER  
THE STEERING WHEEL.

IL CAN HIGH È IL FILO VERDE (OBD2 PIN 6).  
CAN HIGH IS THE GREEN WIRE (OBD2 PIN 6).

IL CAN LOW È IL FILO MARRONE (OBD2 PIN 14).  
CAN LOW IS THE BROWN WIRE (OBD2 PIN 14).


NEL CASO DI COLORI DIFFERENTI, SEGUIRE LE POSIZIONI.  
IN CASE OF DIFFERENT COLOURS, PLEASE OBSERVE THE POSITIONS.


**POSIZIONE CONNETTORE ALTERNATIVA: VANO RADIO - ALTERNATIVE CONNECTOR LOCATION: RADIO SLOT**

SOLO SE RADIO PRESENTE!  
ONLY IF OEM RADIO IS PRESENT!

IL CAN HIGH E' IL FILO BLU.  
IL CAN LOW E' IL FILO BIANCO.

CAN HIGH IS BLUE WIRE.  
CAN LOW IS WHITE WIRE.


**PRODOTTI SUGGERITI - SUGGESTED PRODUCTS**

SLIMKEY