






	<b>VOLKSWAGEN POLO</b> 	2014> <b>PROTOCOLLO CANBUS 2C</b>  2014> <b>2W CANBUS PROTOCOL</b>
---	---	--	--

					
---	---	---	---	--	---

**POSIZIONE CONNETTORE: VANO AUTORADIO - CONNECTOR LOCATION: CAR RADIO SLOT**

DIETRO L'AUTORADIO SI TROVA IL CONNETTORE FAKRA RADIO OEM.

IL CAN HIGH E' IL FILO ARANCIO/VIOLA.  
IL CAN LOW E' IL FILO ARANCIO/ MARRONE.

BEHIND THE CAR RADIO THERE IS THE FAKRA RADIO OEM CONNECTOR.

CAN H IS THE ORANGE/VIOLET WIRE.  
CAN LOW IS THE ORANGE/BROWN WIRE.



**COMANDI A VOLANTE - STEERING WHEEL COMMANDS**







**FUNZIONI - FUNCTIONS**

<b>1</b>	<b>VOL+</b>
<b>2</b>	<b>VOL -</b>
<b>3</b>	<b>SEEK +</b>
<b>4</b>	<b>SEEK -</b>
<b>5</b>	<b>FUNZIONE TELEFONO / PHONE FUNCTION</b>
<b>6</b>	<b>SOURCE</b>
<b>7</b>	<b>VOICE</b>

**PRODOTTI SUGGERITI - SUGGESTED PRODUCTS**

LOGICAN - UNICAN - UNICO DUAL - SLIMCAN - SLIMKEY - MULTICAN - UNIKA

Le informazioni riportate in questo manuale sono puramente a scopo informativo pertanto possono subire modifiche senza preavviso. Al momento della pubblicazione le informazioni risultano corrette ed attendibili. Tuttavia Paser non può essere ritenuta responsabile per eventuali conseguenze derivanti da errori od omissioni del presente manuale. Paser si riserva il diritto di migliorare/modificare il prodotto o il manuale senza l'obbligo di notifica agli utenti. Information in this guide are purely for information purposes, therefore, are subject to change without notice. At the time of publication the information is correct and reliable. However Paser can not be held responsible for any consequences resulting from errors or omissions in this manual. Paser reserves the right to improve / change the product or manual without obligation to notify users.