





| | | | |
|---|---|---|--|
|  |  | SUBARU IMPREZA  | 2007-2010 PROTOCOLLO RESISTIVO 2007_2010 RESISTIVE PROTOCOL |
|  | | | |

POSIZIONE CONNETTORE: VANO RADIO - CONNECTOR LOCATION: RADIO SLOT

DIETRO L'AUTORADIO SI TROVA IL CONNETTORE RADIO OEM.

BEHIND THE CAR RADIO THERE IS THE OEM RADIO CONNECTOR.

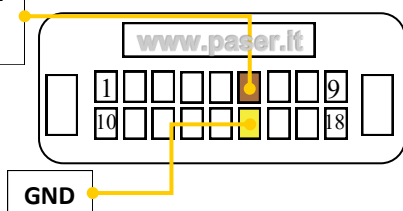
COLLEGARE:

- SEGNALE MARRONE (POS. 6).
- IL GND GIALLO (POS. 16).

PLEASE CONNECT:

- SIGNAL TO THE BROWN ONE (POS. 6)
- GND TO THE YELLOW ONE (POS. 16).

SEGNALE 1
SIGNAL 1



GND

CONNESSIONI DI
UNICO DUAL
UNICO DUAL
CONNECTIONS



CONNESSIONI DI
UNICOM
UNICOM
CONNECTIONS



CONNESSIONI DI
LOGICAN
LOGICAN
CONNECTIONS

**COMANDI A VOLANTE - STEERING WHEEL CONTROLS****FUNZIONI - FUNCTIONS**

| | |
|----------|---------------|
| 1 | VOL+ |
| 2 | VOL — |
| 3 | SEEK + |
| 4 | SEEK — |
| 5 | MUTE |
| 6 | SOURCE |

PRODOTTI SUGGERITI - SUGGESTED PRODUCTS

LOGICAN - UNICOM - UNICO DUAL - UNIKA - MAESTRO

Le informazioni riportate in questo manuale sono puramente a scopo informativo pertanto possono subire modifiche senza preavviso. Al momento della pubblicazione le informazioni risultano corrette ed attendibili. Tuttavia Paser non può essere ritenuta responsabile per eventuali conseguenze derivanti da errori od omissioni del presente manuale. Paser si riserva il diritto di migliorare/modificare il prodotto o il manuale senza l'obbligo di notifica agli utenti. Information in this guide are purely for information purposes, therefore, are subject to change without notice. At the time of publication the information is correct and reliable. However Paser can not be held responsible for any consequences resulting from errors or omissions in this manual. Paser reserves the right to improve / change the product or manual without obligation to notify users.