


	OPEL VIVARO 	2015> PROTOCOLLO RESISTIVO 2015> RESISTIVE PROTOCOL
			

POSIZIONE CONNETTORE: MINI ISO GIALLO - CONNECTOR LOCATION: YELLOW MINI ISO

DIETRO L'AUTORADIO SI TROVA IL CONNETTORE RADIO OEM.
BEHIND THE CAR RADIO THERE IS RADIO OEM CONNECTORS.

LE CONNESSIONI DESCRITTE SI RIFERISCONO ALL'UNICOM RENAULT PASER.
DESCRIBED CONNECTIONS REFER TO PASER UNICOM RENAULT.

IN CASO DI COLORI DIFFERENTI, SEGUIRE LE POSIZIONI.
IF COLOURS ARE NOT RIGHT, PLEASE OBSERVE POSITIONS.


Conessioni Unicom Renault (UR)

Filo giallo/ marrone UR con pin 11 (viola) vettura;
Filo giallo/rosso UR con pin 12 (rosa) vettura;
Filo blu/rosso UR con pin 13 (beige) vettura;
Filo azzurro UR con pin 14 (verde) vettura;
Filo giallo UR con pin 15 (bianco) vettura;
Filo bianco UR con pin 16 (grigio) vettura.

Unicom Renault connections (UR)

Yellow/brown wire of the UR with pin 11 (violet) of the car;
Yellow/red wire of the UR with pin 12 (pink) of the car;
Blue/red of the UR with pin 13 (beige) of the car;
Light blue wire of the UR with pin 14 (green) of the car;
Yellow wire of the UR with pin 15 (white) of the car;
White wire of the UR with pin 16 (grey) of the car.

COMANDI A VOLANTE - STEERING WHEEL CONTROLS

FUNZIONI - FUNCTIONS

1	VOL+
2	VOL —
3	SEEK +
4	SEEK —
5	SOURCE
6	MUTE
7	Tasto telefono / Phone button

PRODOTTI SUGGERITI - SUGGESTED PRODUCTS

UNICOM RENAULT